

第6期末 (2021年2月22日)

基準価額	13,386円
純資産総額	368億円
騰落率	18.3%
分配金	0円

# <購入・換金手数料なし> ニッセイTOPIX インデックスファンド

追加型投信／国内／株式／インデックス型

## 交付運用報告書

作成対象期間:2020年2月21日～2021年2月22日

第6期(決算日 2021年2月22日)

### 受益者の皆様へ

平素は格別のご愛顧を賜り厚く御礼申し上げます。

さて「<購入・換金手数料なし>ニッセイTOPIXインデックスファンド」は、このたび第6期の決算を行いました。

当ファンドは、「ニッセイ国内株式インデックススマザーファンド」受益証券への投資を通じて、実質的に国内の金融商品取引所上場株式等に投資することにより、TOPIX（東証株価指数）（配当込み）の動きに連動する投資成果を目標に運用を行いました。ここに運用状況をご報告申し上げます。

今後ともいっそうのご愛顧を賜りますようお願い申し上げます。

商品内容、運用状況などについてのお問い合わせ先

コールセンター **0120-762-506**

(9:00～17:00 土日祝日・年末年始を除く)

ホームページ <https://www.nam.co.jp/>

お客様の口座内容に関するご照会は、お申し込みされた販売会社にお問い合わせください。



ニッセイアセットマネジメント株式会社

東京都千代田区丸の内1-6-6

当ファンドは、投資信託約款において、運用報告書（全体版）に記載すべき事項を、電磁的方法によりご提供する旨を定めており、下記の手順で運用報告書（全体版）をダウンロードすることができます。また、運用報告書（全体版）は、受益者のご請求により交付されます。交付をご請求される方は、販売会社までお問い合わせください。

【ダウンロード方法】上記ホームページ→ファンド検索→ファンド名入力→ファンド詳細ページ→運用レポート→運用報告書（全体版）

UD FONT

ユニバーサルデザイン（UD）の考えに基づいた見やすいデザインの文字を採用しています。

# 運用経過

2020年2月21日～2021年2月22日

## 基準価額等の推移



第6期首	11,313円	既払分配金	0円
第6期末	13,386円	騰落率(分配金再投資ベース)	18.3%

(注1) 税引前分配金再投資基準価額は、分配金(税引前)を分配時に再投資したものとみなして計算したもので、ファンド運用の実質的なパフォーマンスを示すものであり、前期末の基準価額にあわせて再指数化しています。

(注2) 分配金を再投資するかどうかについてはお客様がご利用のコースにより異なります。また、ファンドの購入金額により課税条件も異なります。したがって、お客様の損益の状況を示すものではありません。

(注3) ベンチマークはTOPIX(東証株価指数)(配当込み)で、前期末の基準価額にあわせて再指数化しています。なおベンチマークの詳細につきましては、後掲の「指数に関して」をご参照ください。

## ■基準価額の主な変動要因

マザーファンド受益証券への投資を通じて、実質的に国内の金融商品取引所上場株式に投資することにより、ベンチマークの動きに連動する投資成果を目標に運用を行った結果、当期の基準価額は上昇しました。詳しくは後掲の「国内株式市況」をご参照ください。

## 1万口当たりの費用明細

項目	第6期		項目の概要
	金額	比率	
信託報酬	17円	0.155%	$\text{信託報酬} = \text{期中の平均基準価額} \times \text{信託報酬率} \times \frac{\text{期中の日数}}{\text{年間の日数}}$ <p>期中の平均基準価額は11,116円です。</p>
(投信会社)	( 7)	(0.066)	ファンドの運用、法定書類等の作成、基準価額の算出等の対価
(販売会社)	( 7)	(0.066)	購入後の情報提供、運用報告書等各種書類の送付、口座内でのファンドの管理および事務手続き等の対価
(受託会社)	( 2)	(0.022)	ファンドの財産の保管・管理、委託会社からの指図の実行等の対価
売買委託手数料	0	0.002	$\text{売買委託手数料} = \text{期中の売買委託手数料} / \text{期中の平均受益権口数}$ <p>売買委託手数料：有価証券等の売買・取引の際に仲介人に支払う手数料</p>
(株式)	( 0)	(0.000)	
(先物・オプション)	( 0)	(0.002)	
その他費用	0	0.001	$\text{その他費用} = \text{期中のその他費用} / \text{期中の平均受益権口数}$
(監査費用)	( 0)	(0.001)	公募投資信託は、外部の監査法人等によるファンドの会計監査が義務付けられているため、当該監査にかかる監査法人等に支払う費用
(その他)	( 0)	(0.000)	<ul style="list-style-type: none"> <li>・ 信託事務の諸費用：信託財産に関する租税、信託事務の処理に要する諸費用</li> <li>・ 借入金の利息：受託会社等から一時的に資金を借り入れた場合（立替金も含む）に発生する利息</li> </ul>
合計	18	0.157	

(注1) 期中の費用（消費税のかかるものは消費税を含む）は追加、解約によって受益権口数に変動があるため、項目の概要の簡便法により算出した結果です。なお、売買委託手数料およびその他費用は、このファンドが組み入れているマザーファンドが支払った金額のうち、このファンドに対応するものを含まず。

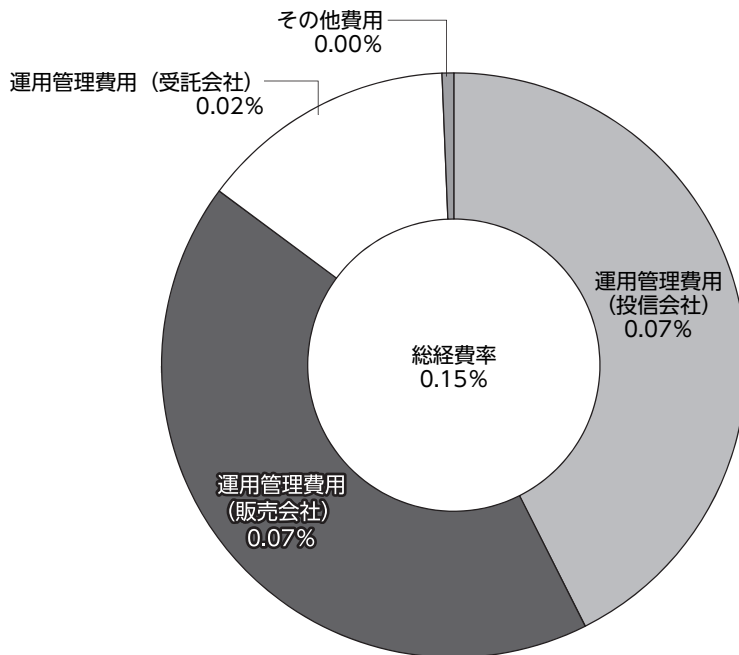
(注2) 金額欄は各項目ごとに円未満は四捨五入しています。

(注3) 比率欄は「1万口当たりのそれぞれの費用金額」を期中の平均基準価額で除して100を乗じたもので、項目ごとに小数第3位未満は四捨五入しています。

(参考情報)

■ 総経費率

期中の運用・管理にかかった費用の総額（原則として、募集手数料、売買委託手数料および有価証券取引税を除く）を期中の平均受益権口数に期中の平均基準価額（1口当たり）を乗じた数で除した**総経費率（年率）は0.15%**です。



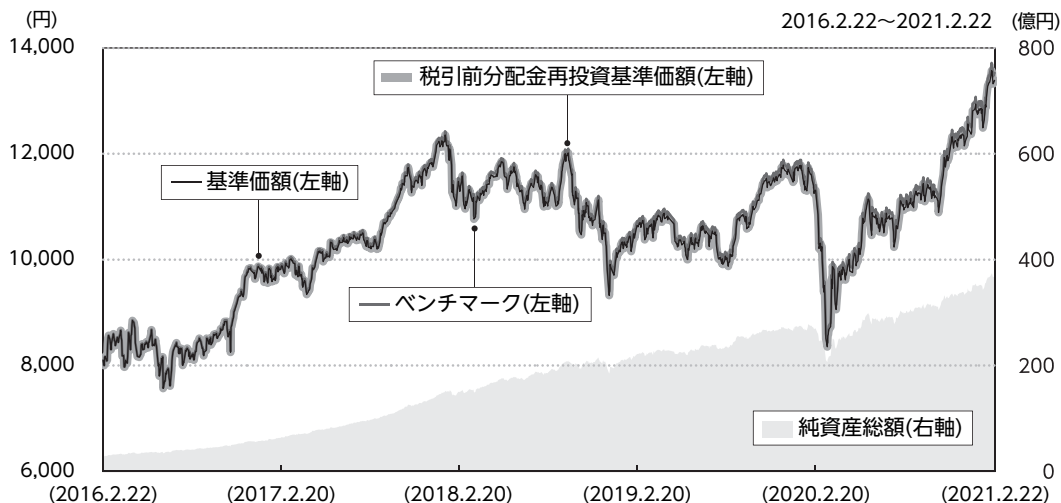
(注1) 1万口当たりの費用明細において用いた簡便法により算出したものです。

(注2) 各費用は、原則として、募集手数料、売買委託手数料および有価証券取引税を含みません。

(注3) 各比率は年率換算した値です。

(注4) 上記の前提条件で算出したものです。このため、これらの値はあくまでも参考であり、実際に発生した費用の比率とは異なります。

## 最近5年間の基準価額等の推移



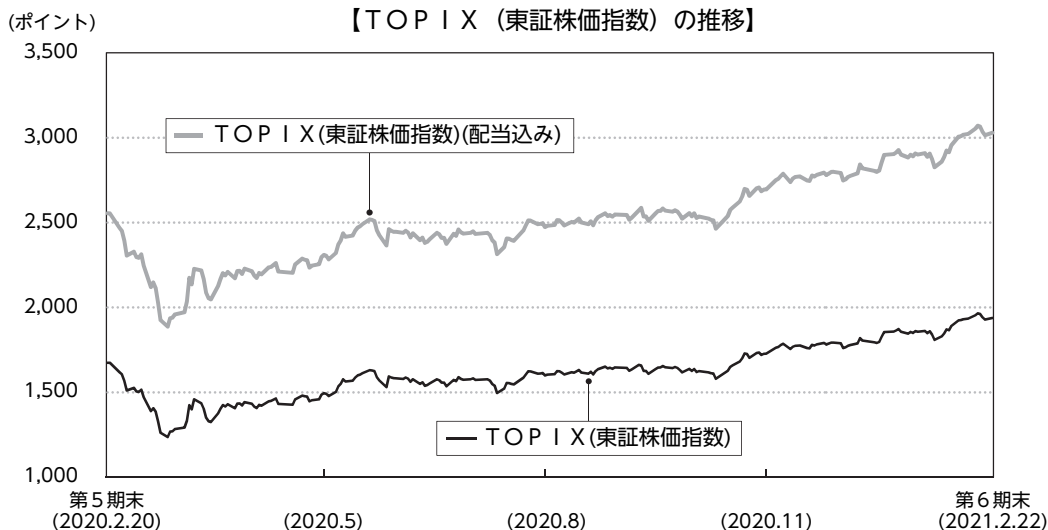
(注1) 税引前分配金再投資基準価額は、分配金(税引前)を分配時に再投資したものとみなして計算したもので、ファンド運用の実質的なパフォーマンスを示すものであり、2016年2月22日の基準価額にあわせて再指数化しています。

(注2) 分配金を再投資するかどうかについてはお客様がご利用のコースにより異なります。また、ファンドの購入金額により課税条件も異なります。したがって、お客様の損益の状況を示すものではありません。

(注3) ベンチマークは2016年2月22日の基準価額にあわせて再指数化しています。

決算日		2016年 2月22日	2017年 2月20日	2018年 2月20日	2019年 2月20日	2020年 2月20日	2021年 2月22日
基準価額 (分配落)	(円)	8,098	9,820	11,396	10,646	11,313	13,386
期間分配金合計 (税引前)	(円)	—	0	0	0	0	0
税引前分配金再投資基準価額の騰落率	(%)	—	21.3	16.0	△6.6	6.3	18.3
ベンチマーク騰落率	(%)	—	21.7	16.3	△6.4	6.4	18.6
純資産総額	(百万円)	2,843	6,347	15,003	22,172	26,990	36,858

## 国内株式市場



(注) 各指数はブルームバークのデータを使用しています。

当期の国内株式市場は上昇しました。

期初以降、中国で発生した新型コロナウイルスの感染拡大懸念から市場心理が大幅に悪化し、2020年3月中旬にかけて株価は大幅に下落しました。

その後、各国における緊急経済対策の発表や中央銀行の金融支援策の決定等を背景に株価は反発し、新型コロナウイルスの感染拡大に落ち着きが見られたことによる経済活動再開への期待感の高まりなどから6月上旬まで上昇基調となりました。

6月中旬には新型コロナウイルスの感染拡大第2波に対する警戒感や「香港国家安全維持法案」を巡る米中対立の懸念から株価は下落しました。7月には新型コロナウイルスの治療薬開発への期待感などを背景に上昇する場面もありましたが、感染拡大に歯止めがかからなかったことや米中対立の激化、加えて円高進行や企業業績の悪化が懸念され、株価は下落する展開となりました。8月に入ると米株高に加えて国内企業の第1四半期決算の内容や通期予想の下方修正が想定内であったこと、ワクチン開発への期待感などを背景に株価は反発し、その後はおおむね横ばいで推移しました。

11月以降は米大統領選において民主党のバイデン候補が当選を確実にしたことで先行き不透明感が後退したことや、ワクチン実用化への期待感から世界的な株高の流れが強まり、国内株式市場も上昇基調となりました。1月以降は国内における緊急事態宣言の再発令などを背景に株価は下落する場面もありましたが、米ジョージア州の上院決選投票の結果を受けて、バイデン次期政権下における追加経済対策への期待感が高まったことなどから株価は上昇基調となり、期初を上回る水準で当期末を迎えました。

## ポートフォリオ

### ■当ファンド

マザーファンド受益証券の組入比率を高位に保った運用を行いました（ただし、当ファンドから信託報酬等の費用を控除する関係などから、当ファンドの収益率はマザーファンドとは必ずしも一致しません）。

### ■マザーファンド

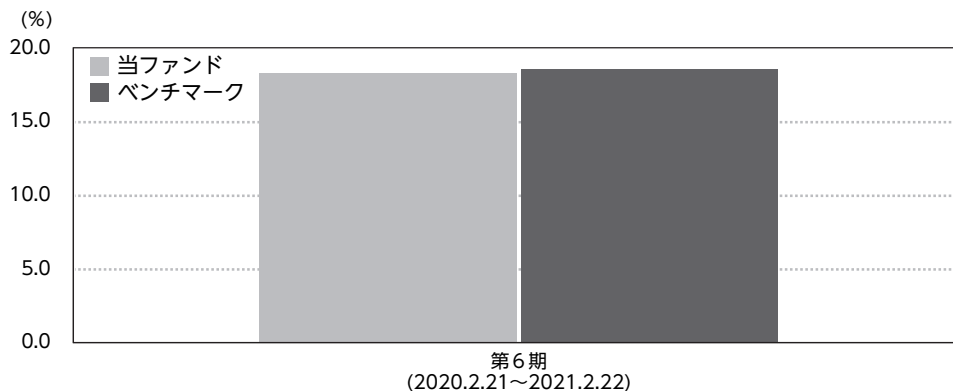
当期も東証一部上場銘柄に分散投資を行いました。

銘柄選択については、一部信用不安銘柄を投資ユニバースから除外した後、層化抽出法にて行いました（市場での組入比率が大きな銘柄については、ベンチマークとの連動性を高めるために、信用不安銘柄であっても組み入れを行いました）。

また資金の流出入などに対応するため、TOP I X（東証株価指数）先物も一部利用しました。

\*ベンチマークはTOP I X（東証株価指数）（配当込み）です。ベンチマークの詳細につきましては、後掲の「指数に関して」をご参照ください。

## ベンチマークとの差異



当期の税引前分配金再投資基準価額騰落率は+18.3%となり、ベンチマーク騰落率（+18.6%）におおむね連動しました。

(注) 基準価額の騰落率は分配金込みです。

## 分配金

当期の分配金は、基準価額水準、市況動向等を勘案した結果、見送らせていただきました。  
 なお、分配に充てずに信託財産に留保した収益につきましては、元本部分と同一の運用を行います。

### 【分配原資の内訳（1万口当たり）】

項目	当期 2020年2月21日～2021年2月22日
当期分配金(税引前)	－
対基準価額比率	－
当期の収益	－
当期の収益以外	－
翌期繰越分配対象額	4,226円

(注1) 当期の収益、当期の収益以外は小数点以下切り捨てで算出しているため、合計が当期分配金と一致しない場合があります。

(注2) 当期分配金の対基準価額比率は当期分配金(税引前)の期末基準価額(分配金込み)に対する比率で、ファンドの収益率とは異なります。

## 今後の運用方針

### ■当ファンド

マザーファンド受益証券への投資を通じて、実質的に国内の金融商品取引所上場株式等に投資することにより、ベンチマークの動きに連動する投資成果を目標に運用を行います。

### ■マザーファンド

国内の金融商品取引所上場株式等に投資し、ベンチマークの動きに連動する成果を目標として運用を行います。



# ファンドデータ

## 当ファンドの組入資産の内容

### ■組入ファンド

	第6期末 2021年2月22日
ニッセイ国内株式インデックス マザーファンド	100.0%

(注1) 組入比率は純資産総額に対する評価額の割合です。

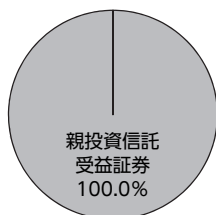
(注2) 組入全ファンドを記載しています。

### ■純資産等

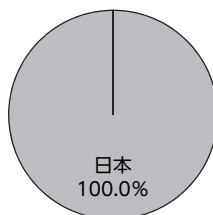
項目	第6期末 2021年2月22日
純資産総額	36,858,902,842円
受益権総口数	27,535,698,674口
1万口当たり基準価額	13,386円

(注) 当期間中における追加設定元本額は19,379,876,555円、同解約元本額は15,702,426,469円です。

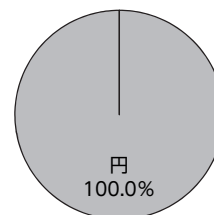
### ■資産別配分



### ■国別配分



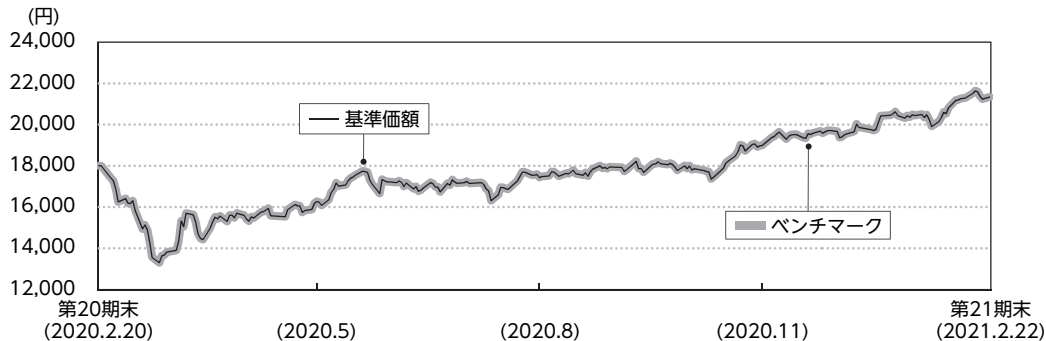
### ■通貨別配分



(注) 資産別・国別・通貨別配分は、2021年2月22日現在のものであり、比率は純資産総額に対する評価額の割合です。なお、国別配分はニッセイアセットマネジメントの分類によるものです。

## ニッセイ国内株式インデックスマザーファンドの概要

### ■ 基準価額の推移



(注) ベンチマークは前期末の基準価額にあわせて再指数化しています。

### ■ 上位銘柄

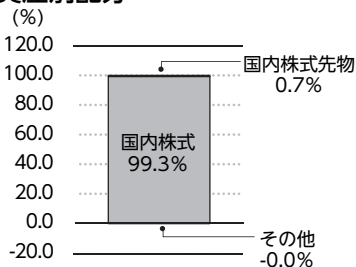
銘柄名	通貨	比率
ソフトバンクグループ	円	3.1%
トヨタ自動車	円	3.1
ソニー	円	2.8
キーエンス	円	2.1
任天堂	円	1.5
三菱UFJフィナンシャル・グループ	円	1.4
リクルートホールディングス	円	1.4
日本電産	円	1.3
信越化学工業	円	1.3
日本電信電話	円	1.2
組入銘柄数		1,853

### ■ 1万口当たりの費用明細

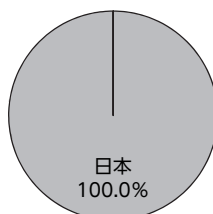
2020.2.21~2021.2.22

項目	金額
売買委託手数料	0円
(株式)	(0)
(先物・オプション)	(0)
その他費用	0
(その他)	(0)
合計	0

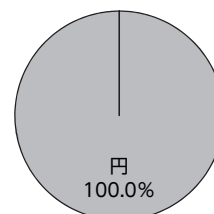
### ■ 資産別配分



### ■ 国別配分



### ■ 通貨別配分



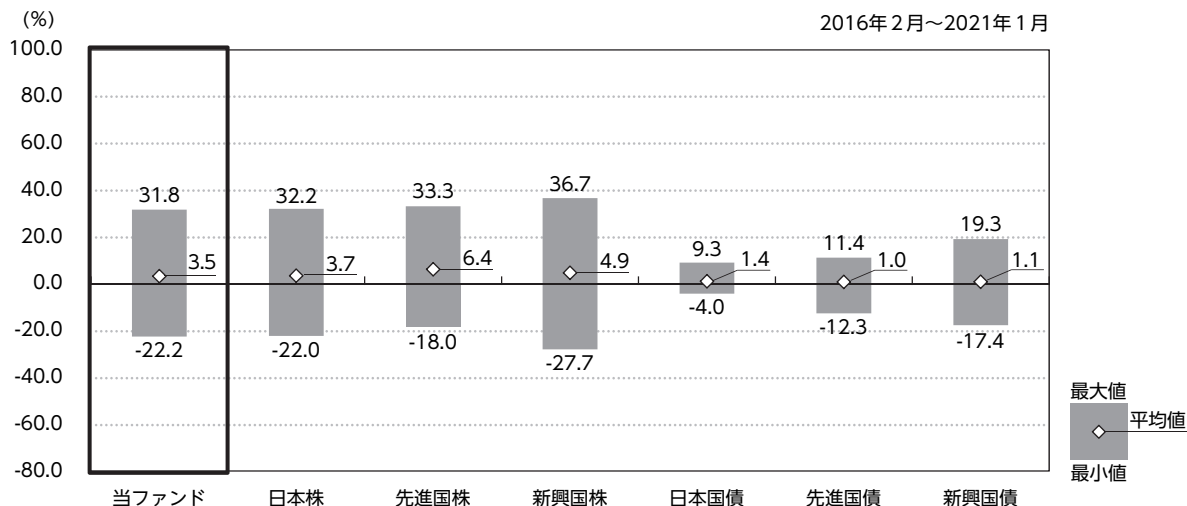
(注1) 基準価額の推移および1万口当たりの費用明細は、マザーファンドの直近の決算期のものであり、費用項目の金額欄は各項目ごとに円未満は四捨五入しています。項目の詳細につきましては、前掲の費用項目の概要をご参照ください。

(注2) 上位銘柄、資産別・国別・通貨別配分は、マザーファンド決算日(2021年2月22日現在)のものであり、比率はマザーファンドの純資産総額に対する評価額の割合です。なお、国別配分はニッセイアセットマネジメントの分類によるものです。

(注3) 全銘柄に関する詳細な情報につきましては、運用報告書(全体版)の組入有価証券明細表をご参照ください。

参考情報

■代表的な資産クラスとの騰落率の比較



(注1) 上記は、当ファンドの騰落率（税引前分配金再投資基準価額騰落率）と代表的な資産クラスの騰落率を比較したものであり、各資産クラスは当ファンドの投資対象を表しているものではありません。

(注2) 上記期間の各月末における直近1年間の騰落率の平均・最大・最小を、当ファンドおよび他の代表的な資産クラスについて表示したものであり、決算日に対応した数値とは異なります。

(注3) 当ファンドについては設定日以降のデータが5年分に満たないため、設定日以前のデータはファンドのベンチマークを用いて騰落率を算出しています。したがって、すべてがファンドの実績ではありません。

<代表的な資産クラスにおける各資産クラスの指数>

- 日本株・・・TOPIX（東証株価指数）（配当込み）
- 先進国株・・・MSCIコクサイ・インデックス（配当込み、円ベース）
- 新興国株・・・MSCIエマージング・マーケット・インデックス（配当込み、円ベース）
- 日本国債・・・NOMURA-BPI 国債
- 先進国債・・・FTSE世界国債インデックス（除く日本、円ベース）
- 新興国債・・・JPモルガンGBI-EMグローバル・ディバーシファイド（円ベース）

- ・すべての資産クラスが当ファンドの投資対象とは限りません。
- ・海外の指数は、「為替ヘッジなし（対円）」の指数を採用しています。

\*各資産クラスの指数につきましては、後掲の「指数に関して」をご参照ください。

## 指数に関して

### ■ファンドのベンチマーク等について

- ・TOPIX（東証株価指数）（配当込み）

TOPIX（東証株価指数）は、株式会社東京証券取引所の知的財産であり、指数の算出、指数値の公表、利用など同指数に関するすべての権利・ノウハウおよびTOPIXの商標または標章に関するすべての権利は株式会社東京証券取引所が有しています。なお、当ファンドは、株式会社東京証券取引所により提供、保証または販売されるものではなく、株式会社東京証券取引所は、当ファンドの発行または売買に起因するいかなる損害に対しても、責任を有しません。

### ■代表的な資産クラスにおける各資産クラスの指数について

- ・TOPIX（東証株価指数）は、株式会社東京証券取引所の知的財産であり、指数の算出、指数値の公表、利用など同指数に関するすべての権利・ノウハウおよびTOPIX（東証株価指数）の商標または標章に関するすべての権利は株式会社東京証券取引所が有しています。
- ・MSCI コクサイ・インデックスは、MSCI Inc.が公表している指数です。同指数に関する著作権、知的財産権、その他一切の権利はMSCI Inc.に帰属します。また、MSCI Inc.は同指数の内容を変更する権利および公表を停止する権利を有しています。
- ・MSCI エマージング・マーケット・インデックスは、MSCI Inc.が公表している指数です。同指数に関する著作権、知的財産権、その他一切の権利はMSCI Inc.に帰属します。また、MSCI Inc.は同指数の内容を変更する権利および公表を停止する権利を有しています。
- ・NOMURA-BPI 国債とは、野村證券株式会社が公表している指数で、その知的財産は野村證券株式会社に帰属します。なお、野村證券株式会社は、当ファンドの運用成果等に関し、一切責任を負いません。
- ・FTSE 世界国債インデックスは、FTSE Fixed Income LLCにより運営されている債券インデックスです。同指数はFTSE Fixed Income LLCの知的財産であり、指数に関するすべての権利はFTSE Fixed Income LLCが有しています。
- ・JPモルガンGBI-EMグローバル・ディバースファイドは、JPモルガン社が算出する債券インデックスであり、その著作権および知的所有権は同社に帰属します。

# お知らせ

## ■運用体制の変更について

代表取締役社長に大関洋が就任いたしました。

(2020年3月25日)

## 当ファンドの概要

商 品 分 類	追加型投信／国内／株式／インデックス型	
信 託 期 間	無期限	
運 用 方 針	ニッセイ国内株式インデックスマザーファンド受益証券への投資を通じて、実質的に国内の金融商品取引所上場株式等に投資することにより、TOPIX（東証株価指数）（配当込み）の動きに連動する投資成果を目標に運用を行います。	
主要運用対象	<購入・換金手数料なし> ニッセイTOPIX インデックスファンド	ニッセイ国内株式インデックスマザーファンド受益証券
	ニッセイ国内株式 インデックスマザーファンド	国内の金融商品取引所上場株式等
運用方法	<購入・換金手数料なし> ニッセイTOPIX インデックスファンド	以下の様な投資制限のもと運用を行います。 ・株式への実質投資割合には、制限を設けません。 ・外貨建資産への投資は行いません。
	ニッセイ国内株式 インデックスマザーファンド	以下の様な投資制限のもと運用を行います。 ・株式への投資割合には、制限を設けません。 ・外貨建資産への投資は行いません。
分 配 方 針	毎決算時に、原則として経費控除後の配当等収益および売買益等の全額を対象として、基準価額水準、市況動向等を勘案して決定します。ただし、分配対象額が少額の場合には、分配を行わないこともあります。	