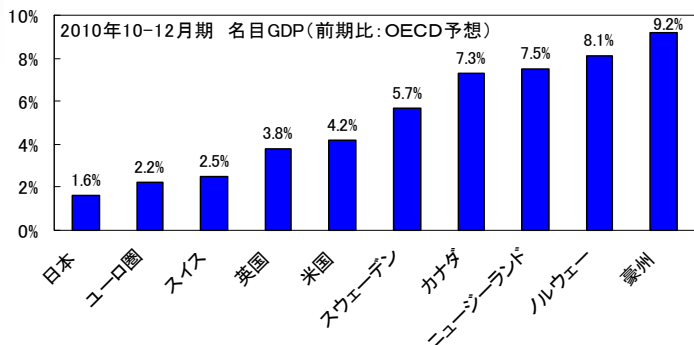


主要国ファンダメンタルズ順位表

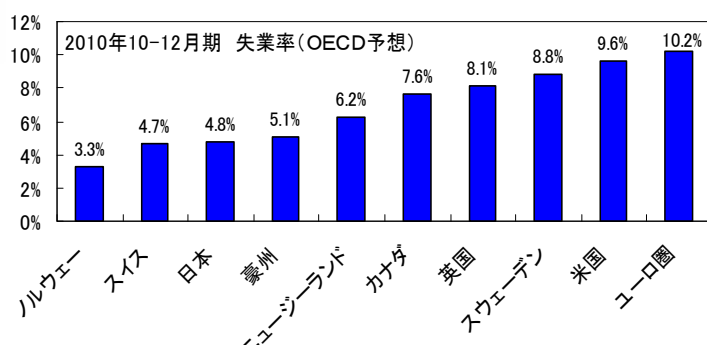
●OECD予想、及び主要金融機関の予想中央値を基に、主要国の一般的なファンダメンタルズ統計を比較した表が図表①～⑤です。

●図表⑥は各ファンダメンタルズ統計の順位にそれぞれ1～10点の点数を付与し、総合得点を出した表です。

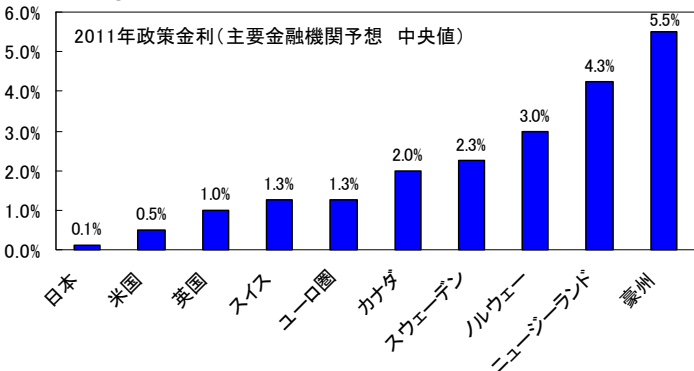
【図表①】



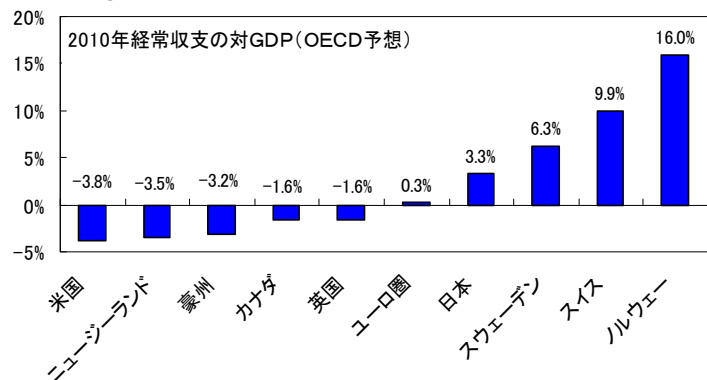
【図表②】



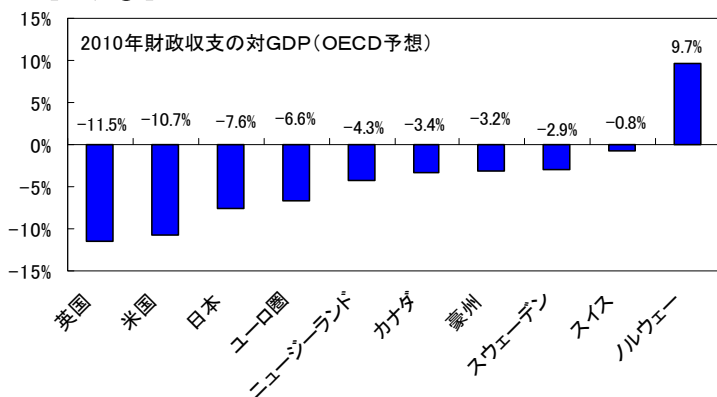
【図表③】



【図表④】



【図表⑤】



【図表⑥】

図表①～⑤の統計の各国順位を合計した表

	名目GDP	失業率	政策金利	経常収支	財政収支	合計
ノルウェー	9	10	8	10	10	47
豪州	10	7	10	3	7	37
スイス	3	9	4	9	9	34
スウェーデン	6	3	7	8	8	32
ニュージーランド	8	6	9	2	5	30
カナダ	7	5	6	4	6	28
日本	1	8	1	7	3	20
ユーロ圏	2	1	5	6	4	18
英国	4	4	3	5	1	17
米国	5	2	2	1	2	12

出所:図表③はブルームバーグ、その他の図表はOECD(2010年6月見直し)のデータを基にニッセイアセットマネジメント作成

当資料は市場環境に関する情報の提供を目的としてニッセイアセットマネジメントが作成したものであり、特定の有価証券等の勧誘を目的とするものではありません。当資料は信頼できると考えられる情報に基づいて作成しておりますが、情報の正確性、完全性を保証するものではありません。当資料のグラフ・数値等はあくまでも過去の実績であり、将来の投資収益を示唆あるいは保証するものではありません。また税金・手数料等を考慮しておりませんので、実質的な投資成果を示すものではありません。当資料のいかなる内容も、将来の市場環境の変動等を保証するものではありません。 <審査確認番号H22-TB126>