

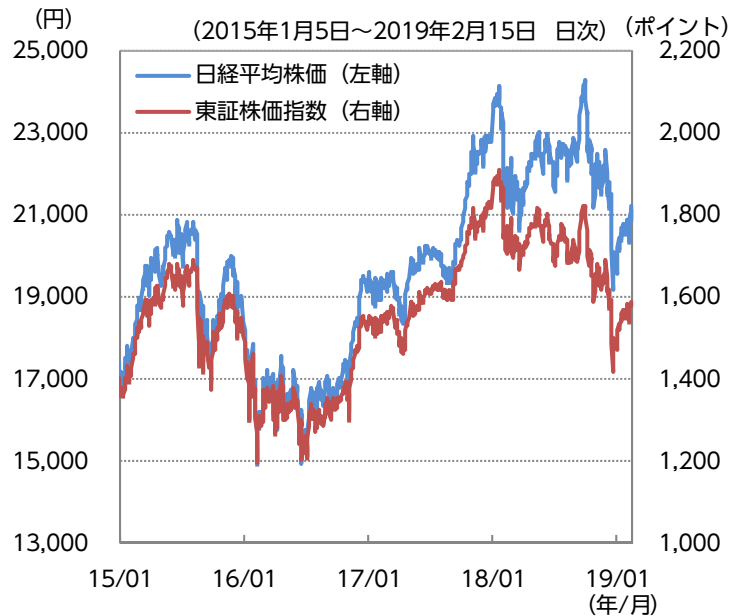
週間市場レポート

(2019年2月11日～2月15日)

(1) 日本の株式・債券市場

株式市場の動き

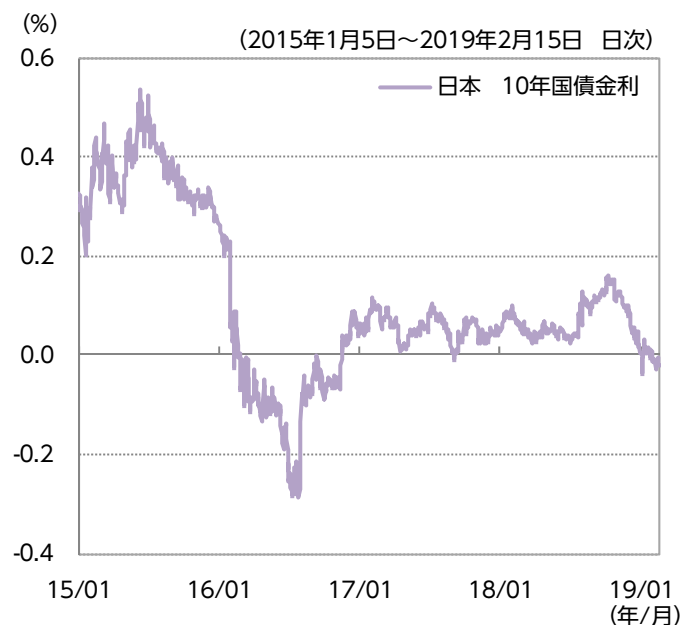
- 日本株式市場（日経平均株価）は、前週末比で上昇となりました。週初は、一部の米政府機関の再閉鎖が回避されるとの見方などを受け、投資家心理が改善したことから大幅に上昇してスタートしました。週末は、機関投資家を中心とした利益確定売りが優勢となり、下落となりました。（週末引け値：20,900.63円）
- 週間では、日経平均株価は2.79%の上昇、東証株価指数は2.46%の上昇でした。



出所) ブルームバーグのデータをもとにニッセイアセットマネジメントが作成

債券市場の動き

- 日本債券市場（10年国債金利）は、前週末比で小幅に上昇となりました。日銀が実施した公開市場操作の結果等を受け、週を通じて一進一退の展開となりました。（週末引け値：-0.021%）。
- 週間では、0.008%の上昇となりました。

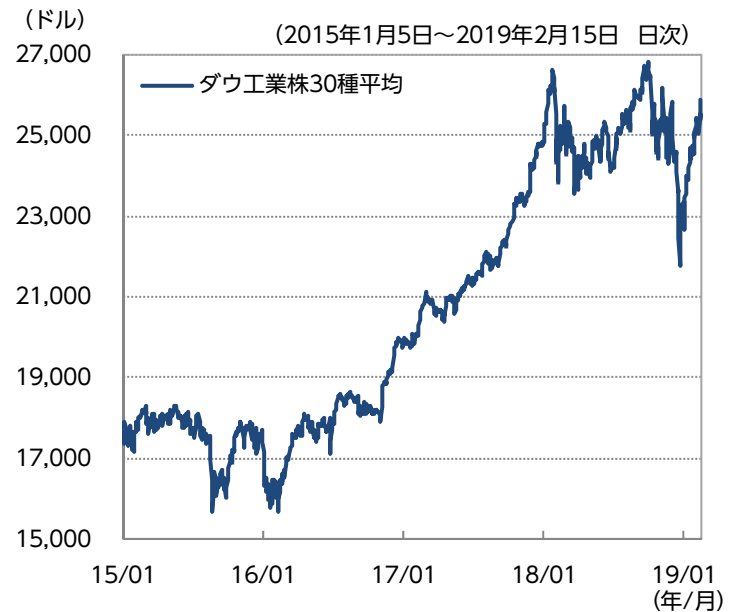


出所) ブルームバーグのデータをもとにニッセイアセットマネジメントが作成

(2) 米国の株式市場

市場の動き

- 米国株式市場（NYダウ）は、前週末比で上昇となりました。一部の政府機関再閉鎖に対する懸念が後退したことや米中貿易交渉の進展期待等により上昇基調となりました。軟調な小売り売上高の結果を受け、下落する場面もあったものの、週末は金融やエネルギーセクターを中心に買われ上昇しました。（週末引け値：25,883.25ドル）
- 週間ではNYダウは3.09%の上昇となりました。

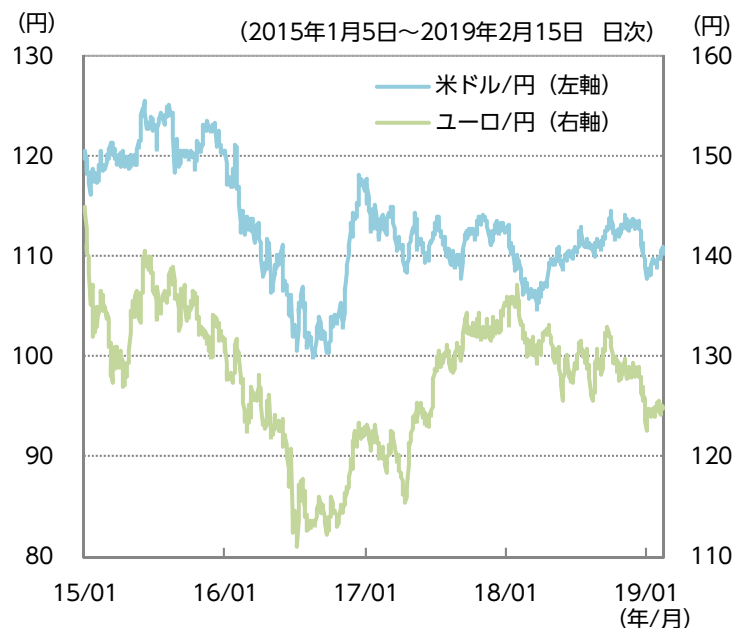


出所) ブルームバーグのデータをもとにニッセイアセットマネジメントが作成

(3) 外国為替市場

市場の動き

- 米ドル/円相場は、前週末比で円安米ドル高となりました。米中貿易交渉の進展期待などを受け、投資家がリスクを取る姿勢を強めたことから相対的に低リスク通貨とされる円は売りが優勢となりました。（週末引け値：110円40銭～50銭）
- 週間では米ドル/円は0.67%の円安、ユーロ/円は0.42%の円安となりました。



出所) ブルームバーグのデータをもとにニッセイアセットマネジメントが作成

【当資料に関する留意点】

- 当資料は、市場環境に関する情報の提供を目的として、ニッセイアセットマネジメントが作成したものであり、特定の有価証券等の勧誘を目的とするものではありません。また、金融商品取引法に基づく開示資料ではありません。実際の投資等に係る最終的な決定はご自身で判断してください。
- 当資料は、信頼できると考えられる情報に基づいて作成しておりますが、情報の正確性、完全性を保証するものではありません。
- 当資料の内容は作成時点のものであり、将来予告なく変更されることがあります。
- 当資料のいかなる内容も将来の市場環境等を保証するものではありません。
- 当資料にインデックス・統計資料等が記載される場合、それらの知的所有権その他の一切の権利は、その発行者および許諾者に帰属します。
- 当資料に投資信託のグラフ・数値等が記載される場合、それらはあくまでも過去の実績またはシミュレーションであり、将来の投資収益を示唆あるいは保証するものではありません。また税金・手数料等を考慮しておりませんので、実質的な投資成果を示すものではありません。
- 投資信託は投資する有価証券の価格の変動等により損失を生じるおそれがあります。
- 投資信託の手数料や報酬等の種類ごとの金額及びその合計額については、具体的な商品を勧誘するものではないので、表示することができません。

<設定・運用>



ニッセイアセットマネジメント株式会社

商号等：ニッセイアセットマネジメント株式会社

金融商品取引業者

関東財務局長（金商）第369号

加入協会：一般社団法人投資信託協会

一般社団法人日本投資顧問業協会

ニッセイアセットマネジメント株式会社

コールセンター 0120-762-506（受付時間：営業日の午前9時～午後5時）

ホームページ <https://www.nam.co.jp/>