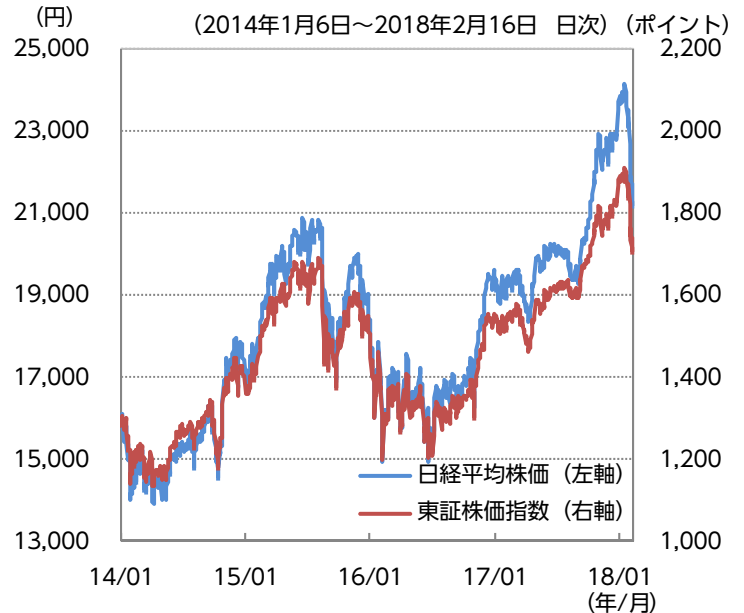




(1) 日本の株式・債券市場

株式市場の動き

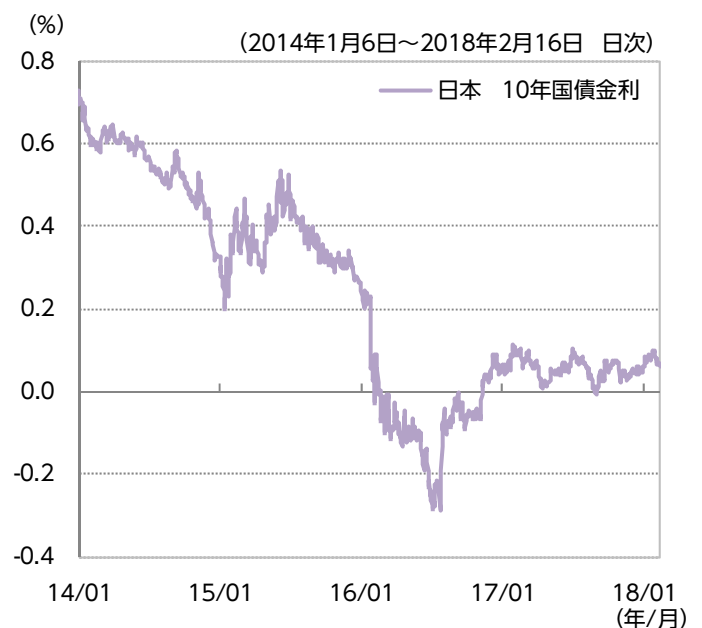
- 先週の日本株式市場（日経平均株価）は、前週末比で上昇となりました。週初は、円高米ドル安の進行により輸出関連企業の業績悪化を警戒する売りが膨らんだことから、前週から引き続き3日続落となりました。週末は、米株式相場が大きく上昇した流れを受け、幅広い銘柄に見直し買いが入り大幅に上昇となりました。（週末引け値：21,720.25円）
- 週間では、日経平均株価は1.58%の上昇、東証株価指数0.31%の上昇でした。



出所) ブルームバーグのデータをもとにニッセイアセットマネジメントが作成

債券市場の動き

- 先週の日本債券市場（10年国債金利）は、前週末比で小幅に下落となりました。黒田日銀総裁が継続する見通しとなり、大規模な金融緩和政策が当面続くとの見方から、週を通じて買いが優勢となりました（利回りは低下）。（週末引け値：0.059%）
- 週間では、0.007%の下落となりました。

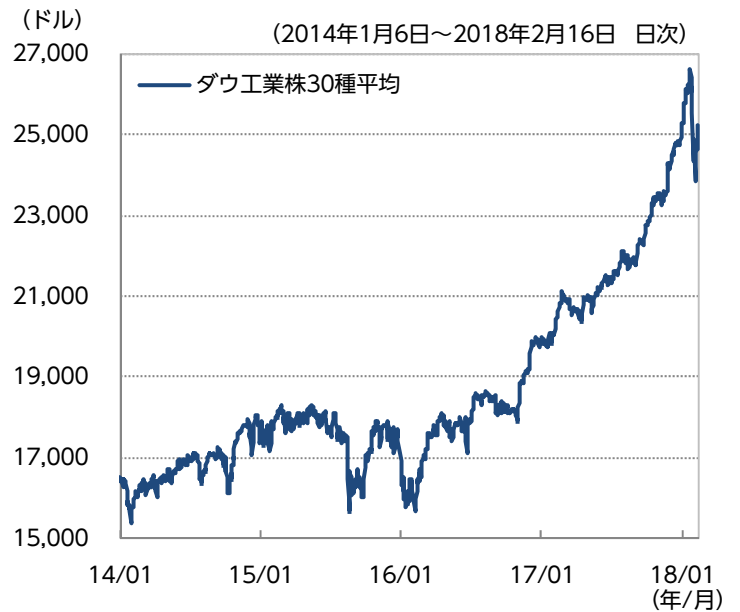


出所) ブルームバーグのデータをもとにニッセイアセットマネジメントが作成

(2) 米国の株式市場

市場の動き

- 先週の米国株式市場（NYダウ）は、前週末比で大幅上昇となりました。長期金利が低下基調で落ち着いて推移していたことや、堅調な企業決算等を受けて、週を通じて上昇しました。前週に大幅に下落した反動もあり、6営業日連続の上昇となりました。（週末引け値：25,219.38ドル）
- 週間ではNYダウは4.25%の上昇となりました。

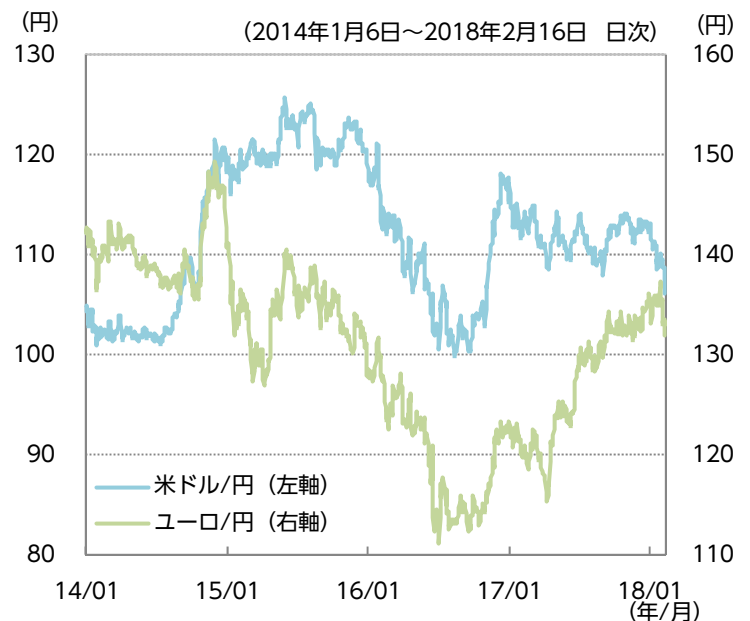


出所) ブルームバーグのデータをもとにニッセイアセットマネジメントが作成

(3) 外国為替市場

市場の動き

- 先週の米ドル/円相場は、前週末比で円高米ドル安となりました。米長期金利が低下し、落ち着いて推移したことから円買い・米ドル売りが優勢となりました。16日（金）には、一時、2016年11月の大統領選直後以来およそ1年3カ月ぶりの高値を付ける場面もありました。（週末引け値：106円25銭～35銭）
- 週間では米ドル/円は2.38%の円高、ユーロ/円は1.07%の円高となりました。



出所) ブルームバーグのデータをもとにニッセイアセットマネジメントが作成

【当資料に関する留意点】

- 当資料は、市場環境に関する情報の提供を目的として、ニッセイアセットマネジメントが作成したものであり、特定の有価証券等の勧誘を目的とするものではありません。また、金融商品取引法に基づく開示資料ではありません。実際の投資等に係る最終的な決定はご自身で判断してください。
- 当資料は、信頼できると考えられる情報に基づいて作成しておりますが、情報の正確性、完全性を保証するものではありません。
- 当資料の内容は作成時点のものであり、将来予告なく変更されることがあります。
- 当資料のいかなる内容も将来の市場環境等を保証するものではありません。
- 当資料にインデックス・統計資料等が記載される場合、それらの知的所有権その他の一切の権利は、その発行者および許諾者に帰属します。
- 当資料に投資信託のグラフ・数値等が記載される場合、それらはあくまでも過去の実績またはシミュレーションであり、将来の投資収益を示唆あるいは保証するものではありません。また税金・手数料等を考慮しておりませんので、実質的な投資成果を示すものではありません。
- 投資信託は投資する有価証券の価格の変動等により損失を生じるおそれがあります。
- 投資信託の手数料や報酬等の種類ごとの金額及びその合計額については、具体的な商品を勧誘するものではないので、表示することができません。

<設定・運用>



ニッセイアセットマネジメント株式会社

商号等：ニッセイアセットマネジメント株式会社

金融商品取引業者

関東財務局長（金商）第369号

加入協会：一般社団法人投資信託協会

一般社団法人日本投資顧問業協会

ニッセイアセットマネジメント株式会社

コールセンター 0120-762-506（受付時間：営業日の午前9時～午後5時）

ホームページ <https://www.nam.co.jp/>