



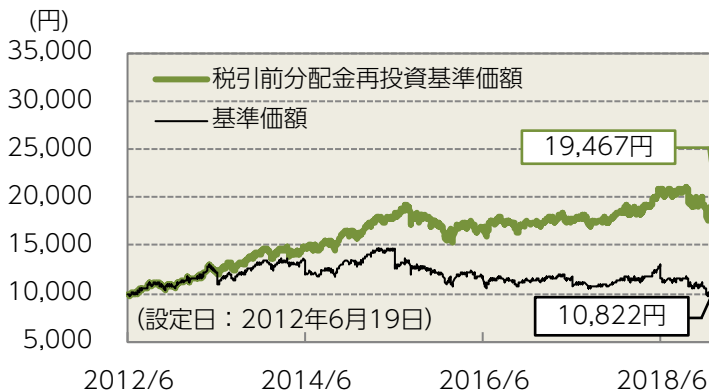
## ニッセイ・ワールドスポーツ・ファンドーメダリストー Aコース(為替ヘッジあり)/Bコース(為替ヘッジなし) 設定来の運用状況について

### ファンドの運用実績 (2019年1月29日現在)

2012年6月の設定以降、当ファンドの基準価額は概ね堅調に推移しております。

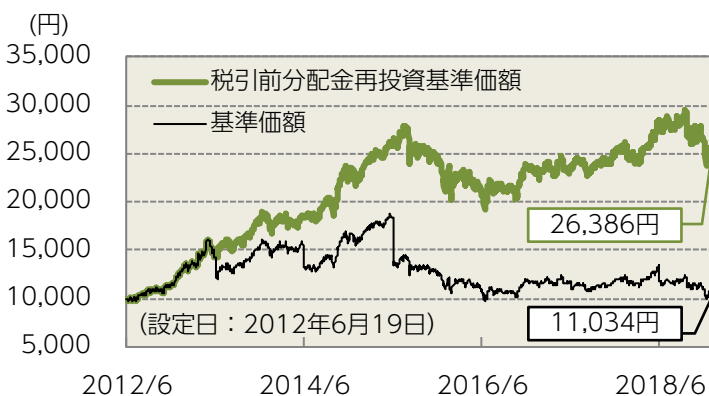
この度Bコース(為替ヘッジなし)が、投資信託評価会社モーニングスター社の選定する「ファンド オブ ザ イヤー 2018」において、国際株式型 (グローバル・含む日本) 部門の優秀ファンド賞を受賞いたしました。

#### Aコース(為替ヘッジあり) 基準価額・分配金(1万口当り、税引前)の推移



決算	分配金
第1期(2013年6月)	1,000円
第2期(2014年6月)	1,500円
第3期(2015年6月)	2,000円
第4期(2016年6月)	800円
第5期(2017年6月)	700円
第6期(2018年6月)	1,300円
累計額	7,300円

#### Bコース(為替ヘッジなし) 基準価額・分配金(1万口当り、税引前)の推移



決算	分配金
第1期(2013年6月)	2,200円
第2期(2014年6月)	2,500円
第3期(2015年6月)	5,000円
第4期(2016年6月)	400円
第5期(2017年6月)	700円
第6期(2018年6月)	1,500円
累計額	12,300円

データ期間: 2012年6月19日~2019年1月29日(日次) 上記は過去の実績であり、将来の運用成果等を保証するものではありません。税引前分配金再投資基準価額は分配金(税引前)を再投資したものと計算しております。運用状況によっては、分配金額が変わる場合、あるいは分配金が支払われない場合があります。分配金は信託財産から支払いますので、基準価額が下がる要因となります。収益分配金には普通分配金に対して所得税および地方税がかかります(個人受益者の場合)。

#### ニッセイ・ワールドスポーツ・ファンドーメダリストー Bコース(為替ヘッジなし)

「ファンド オブ ザ イヤー 2018」国際株式型 (グローバル・含む日本) 部門 優秀ファンド賞 受賞



Morningstar Award "Fund of the Year 2018" は過去の情報に基づくものであり、将来のパフォーマンスを保証するものではありません。また、モーニングスターが信頼できると判断したデータにより評価しましたが、その正確性、完全性等について保証するものではありません。著作権等の知的所有権その他一切の権利はモーニングスター株式会社並びにMorningstar, Inc. に帰属し、許可なく複製、転載、引用することを禁じます。

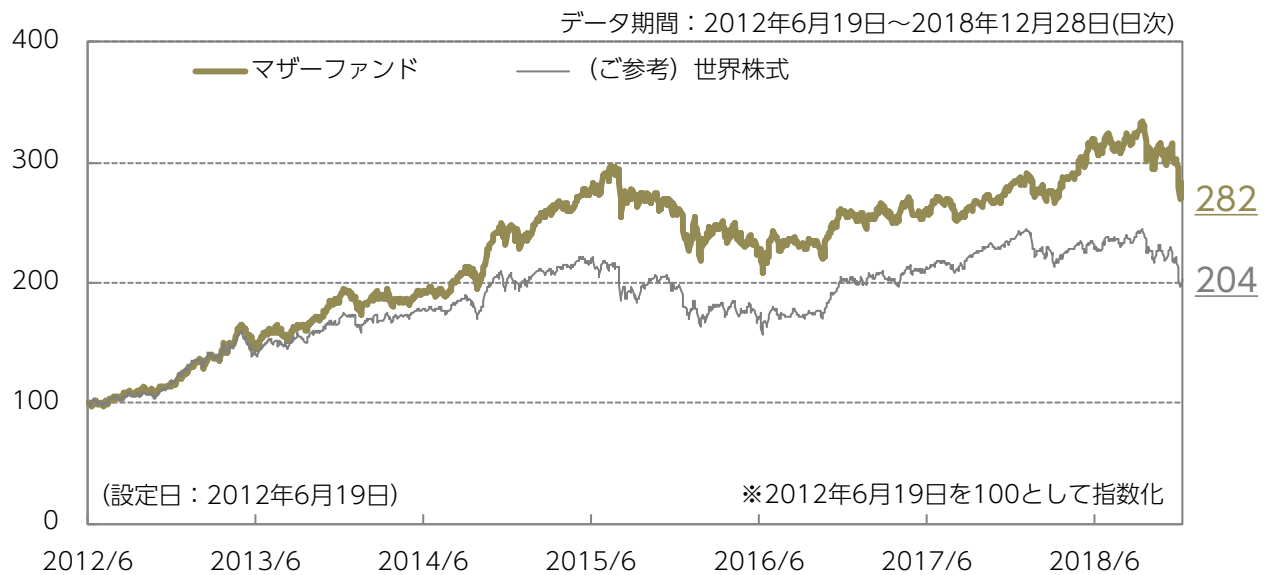
当賞は国内追加型株式投資信託を選考対象として独自の定量分析、定性分析に基づき、2018年において各部門別に総合的に優秀であるとモーニングスターが判断したものです。国際株式型 (グローバル・含む日本) 部門は、2018年12月末において当該部門に属するファンド340本の中から選考されました。

## マザーファンドの運用実績 (2018年12月末現在)

当ファンドのマザーファンドは、2012年6月の設定以降、世界株式を上回る良好なパフォーマンスを示してきました。直近1年間では、世界株式の騰落率が-13.5%となっているのに対し、マザーファンドの騰落率は-0.6%となっています。

また、株式上昇局面・下落局面別のパフォーマンスをみると、マザーファンドは株価下落局面において相対的に下落が抑えられてきたことが分かります。

### パフォーマンスの推移

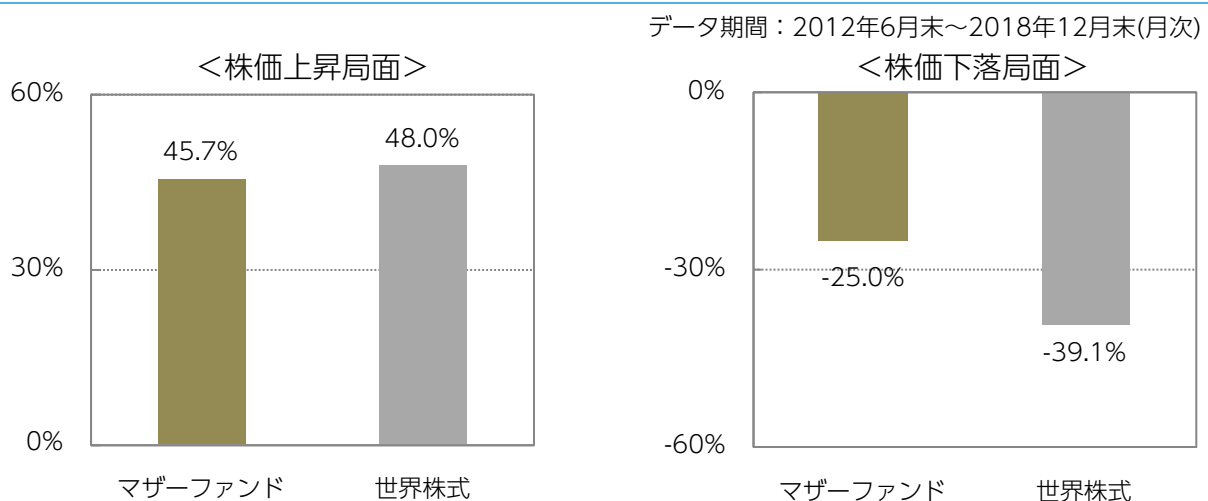


### 騰落率の比較

2018年12月末時点

	過去1年	過去3年	設定来
マザーファンド (①)	-0.6%	8.1%	181.8%
世界株式 (②)	-13.5%	3.1%	103.8%
差異 (①-②)	12.9%	5.0%	78.1%

### 局面別パフォーマンス (年率)

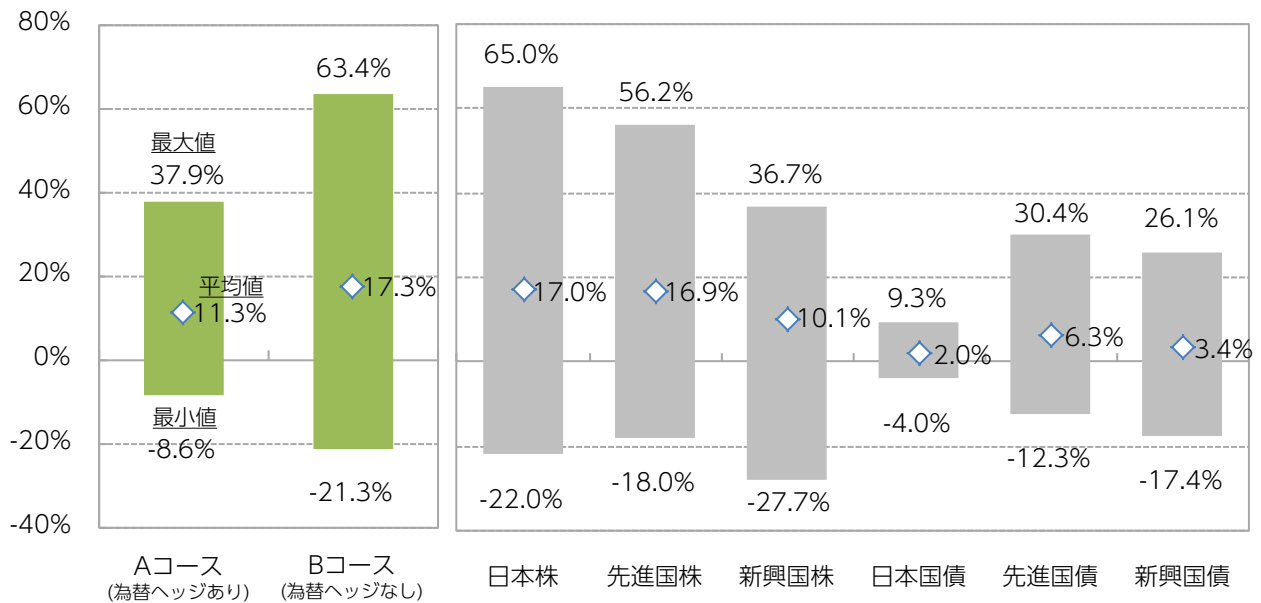


出所) Factsetのデータをもとにニッセイアセットマネジメント作成  
 世界株式：MSCI AC World Index(円ベース) 株価上昇局面：世界株式が上昇した月 株価下落局面：世界株式が下落した月  
 上記はマザーファンドの運用実績(信託報酬等コスト控除前)であり、当ファンドの運用実績ではありません。また、上記は過去の実績であり、将来の運用成果等を保証するものではありません。

## 年間騰落率の比較

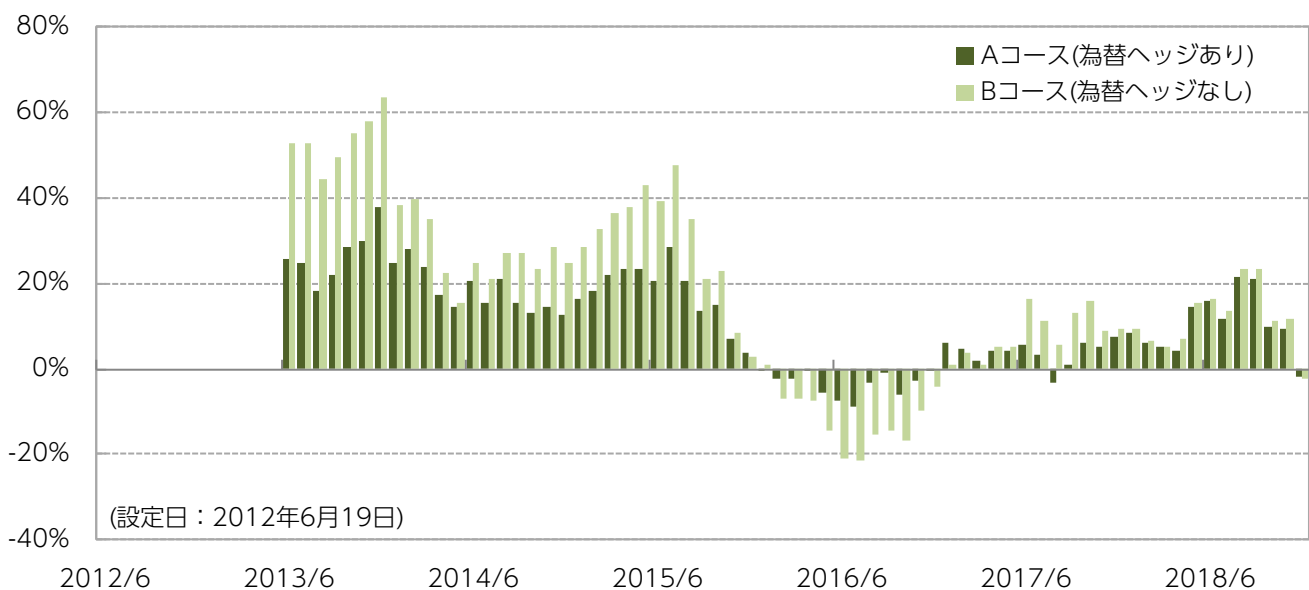
当ファンド設定以降の月次データをもとに、当ファンドと代表的な資産クラスの年間騰落率を比較してみると、特にAコース(為替ヘッジあり)は日本株・先進国株・新興国株と比べて変動幅が小さく、相対的にリスクが抑えられていることが分かります。

### 当ファンドと代表的な資産クラスとの年間騰落率の比較 (円ベース)



日本株：TOPIX(配当込み) 先進国株：MSCIコクサイ・インデックス(配当込み) 新興国株：MSCIエマージング・マーケット・インデックス(配当込み) 日本国債：NOMURA-BPI国債 先進国債：FTSE世界国債インデックス(除く日本) 新興国債：JPモルガン GBI-EMグローバル・ディバースファイド  
 出所) Factset等のデータをもとにニッセイアセットマネジメント作成  
 データ期間：2013年6月末～2018年12月末(月次)  
 ※各月末における直近1年間の騰落率の最大値・最小値・平均値を表示

### 当ファンドの年間騰落率



データ期間：2013年6月末～2018年12月末(月次)  
 ※年間騰落率は各月末における直近1年間の騰落率

## ファンドの特色

- ①世界(含む日本)のスポーツビジネス関連企業の株式に投資することで、信託財産の成長をめざします。
  - ②スポーツビジネス関連企業の中から投資銘柄を厳選し、ポートフォリオを構築します。
  - ③「Aコース(為替ヘッジあり)」[Bコース(為替ヘッジなし)]の2つのコースから選択いただけます。
    - 「Aコース(為替ヘッジあり)」と「Bコース(為替ヘッジなし)」との間でスイッチング(乗換え)\*を行うことができます。
- \*スイッチング(乗換え)とは、保有しているファンドの換金と同時に乗換えるファンドを購入する取引です。  
 ※スイッチング(乗換え)の際には、換金時と同様に税金および販売会社が定める購入時手数料・税金がかかります。なお、販売会社によっては、どちらか一方のファンドのみの取扱いとなる場合やスイッチング(乗換え)の取扱いを行わない場合があります。詳しくは販売会社にお問合せください。

## 投資リスク

※ご購入に際しては、投資信託説明書(交付目論見書)の内容を十分にお読みください。

### 基準価額の変動要因

- ファンド(マザーファンドを含みます)は、値動きのある有価証券等(外貨建資産には為替変動リスクもあります)に投資しますので、基準価額は変動します。したがって、投資元本を割込むことがあります。
- ファンドは、預貯金とは異なり、投資元本および利回りの保証はありません。運用成果(損益)はすべて投資者の皆様のものとなりますので、ファンドのリスクを十分にご認識ください。**

### 主な変動要因

株式投資リスク	株式は国内および国際的な景気、経済、社会情勢の変化等の影響を受け、また業績悪化(倒産に至る場合も含む)等により、価格が下落することがあります。
為替変動リスク	<p>〈Aコース(為替ヘッジあり)〉                      外貨建資産については、原則として対円での為替ヘッジを行い為替変動リスクの低減を図ります。ただし、円の金利が為替ヘッジを行う当該外貨の金利より低い場合などには、ヘッジコストが発生することがあります。なお、一部の通貨については為替ヘッジの手段がない、あるいはヘッジコストが過大と判断される際には為替ヘッジを行わない場合があり、当該通貨については為替変動の影響を直接的に受けることとなります。一般に円高局面ではファンドの資産価値が減少します。</p> <p>〈Bコース(為替ヘッジなし)〉                      外貨建資産については、原則として対円での為替ヘッジを行わないため、為替変動の影響を直接的に受けます。一般に円高局面ではファンドの資産価値が減少します。</p>
カントリーリスク	外国の資産に投資するため、各国の政治・経済情勢、外国為替規制、資本規制等による影響を受け、ファンドの資産価値が減少する可能性があります。
流動性リスク	市場規模が小さいまたは取引量が少ない場合、市場実勢から予期される時期または価格で取引が行えず、損失を被る可能性があります。

### 分配金に関する留意事項

- 分配金は、預貯金の利息とは異なり、ファンドの信託財産から支払われますので、分配金が支払われると、その金額相当分、基準価額は下がります。
- 分配金は、計算期間中に発生した収益(経費控除後の配当等収益および評価益を含む売買益)を超えて支払われる場合があります。その場合、当期決算日の基準価額は前期決算日と比べて下落することとなります。また、分配金の水準は、必ずしも計算期間におけるファンドの収益率を示すものではありません。
- 受益者のファンドの購入価額によっては、支払われる分配金の一部または全部が実質的に元本の一部払戻しに相当する場合があります。ファンド購入後の運用状況により、分配金額より基準価額の値上がり小さかった場合も同様です。

ファンドの費用

投資者が直接的に負担する費用				
購入時手数料 (1万口当り)	購入申込受付日の翌営業日の基準価額に <b>3.24% (税抜3.0%)</b> を上限として販売会社が独自に定める率をかけた額とします。		購入時の商品・投資環境の説明および情報提供、ならびに購入にかかる事務手続き等の対価として、販売会社にお支払いいただく手数料	
信託財産留保額	ありません。			
投資者が信託財産で間接的に負担する費用				
運用管理費用 (信託報酬)	ファンドの純資産総額に <b>年率1.8036% (税抜1.67%)</b> をかけた額とし、ファンドからご負担いただきます。		運用管理費用(信託報酬) = 保有期間中の日々の純資産総額 × 信託報酬率(年率)	
	信託報酬率 (年率・税抜) の配分	委託会社	0.80%	ファンドの運用、法定書類等の作成、基準価額の算出等の対価
		販売会社	0.80%	購入後の情報提供、運用報告書等各種書類の送付、口座内でのファンドの管理および事務手続き等の対価
		受託会社	0.07%	ファンドの財産の保管・管理、委託会社からの指図の実行等の対価
監査費用	ファンドの純資産総額に年率0.0108% (税抜0.01%)をかけた額を上限とし、ファンドからご負担いただきます。		公募投資信託は、外部の監査法人等によるファンドの会計監査が義務付けられているため、当該監査にかかる監査法人等に支払う費用	
その他の費用・手数料	組入有価証券の売買委託手数料、信託事務の諸費用および借入金の利息等はファンドからご負担いただきます。これらの費用は運用状況等により変動するため、事前に料率・上限額等を記載することはできません。		<ul style="list-style-type: none"> <li>・ 売買委託手数料：有価証券等の売買・取引の際に仲介人に支払う手数料</li> <li>・ 信託事務の諸費用：信託財産に関する租税、信託事務の処理に要する諸費用</li> <li>・ 借入金の利息：受託会社等から一時的に資金を借入れた場合(立替金も含む)に発生する利息</li> </ul>	

- ❗ 当該費用の合計額、その上限額および計算方法は、運用状況および受益者の保有期間等により異なるため、事前に記載することはできません。
- ❗ 詳しくは、投資信託説明書(交付目論見書)をご覧ください。

取扱販売会社一覧

※販売会社は今後変更となる場合があります。また、販売会社によっては、新規のお申込みを停止している場合もあります。詳しくは、販売会社または委託会社の照会先までお問合せください。

取扱販売会社名	登録金融機関 金融商品取引業者	登録番号	登録金融機関			取扱販売会社名	登録番号	登録金融機関				
			日本証券業協会	一般社団法人日本投資顧問業協会	一般社団法人金融先物取引業協会			一般社団法人第一種金融商品取引業協会	日本証券業協会	一般社団法人日本投資顧問業協会	一般社団法人金融先物取引業協会	一般社団法人第一種金融商品取引業協会
株式会社 SBI証券	○	関東財務局長(金商)第44号	○	○	○	ワイエム証券株式会社	○	中国財務局長(金商)第8号	○			
ぐんぎん証券株式会社	○	関東財務局長(金商)第2938号	○			株式会社神奈川銀行(※)	○	関東財務局長(登金)第55号	○			
ごうぎん証券株式会社	○	中国財務局長(金商)第43号	○			株式会社近畿大阪銀行	○	近畿財務局長(登金)第7号	○			
光世証券株式会社	○	近畿財務局長(金商)第14号	○			株式会社高知銀行	○	四国財務局長(登金)第8号	○			
KOYO証券株式会社	○	関東財務局長(金商)第1588号	○			株式会社埼玉りそな銀行	○	関東財務局長(登金)第593号	○	○		
七十七証券株式会社	○	東北財務局長(金商)第37号	○			株式会社清水銀行	○	東海財務局長(登金)第6号	○			
大和証券株式会社	○	関東財務局長(金商)第108号	○	○	○	株式会社常陽銀行 (委託金融商品取引業者 めぶき証券株式会社)	○	関東財務局長(登金)第45号	○	○		
高木証券株式会社	○	近畿財務局長(金商)第20号	○			株式会社第三銀行	○	東海財務局長(登金)第16号	○			
ちばぎん証券株式会社	○	関東財務局長(金商)第114号	○			株式会社千葉興業銀行	○	関東財務局長(登金)第40号	○			
中銀証券株式会社	○	中国財務局長(金商)第6号	○			株式会社東北銀行	○	東北財務局長(登金)第8号	○			
東海東京証券株式会社	○	東海財務局長(金商)第140号	○	○	○	株式会社富山第一銀行	○	北陸財務局長(登金)第7号	○			
とうほう証券株式会社	○	東北財務局長(金商)第36号	○			株式会社長崎銀行(※)	○	福岡財務支局長(登金)第11号	○			
内藤証券株式会社	○	近畿財務局長(金商)第24号	○		○	株式会社南都銀行	○	近畿財務局長(登金)第15号	○			
西日本シティ T T証券株式会社	○	福岡財務支局長(金商)第75号	○			株式会社百十四銀行	○	四国財務局長(登金)第5号	○	○		
日産証券株式会社	○	関東財務局長(金商)第131号	○		○	株式会社宮崎銀行	○	九州財務局長(登金)第5号	○			
めぶき証券株式会社	○	関東財務局長(金商)第1771号	○			株式会社りそな銀行	○	近畿財務局長(登金)第3号	○	○		
楽天証券株式会社	○	関東財務局長(金商)第195号	○	○	○							

(※)「Bコース(為替ヘッジなし)」のみのお取扱いとなります。

委託会社【ファンドの運用の指図を行います】	ファンドに関するお問合せ先
ニッセイアセットマネジメント株式会社 金融商品取引業者登録番号 関東財務局長(金商)第369号 加入協会：一般社団法人投資信託協会 一般社団法人日本投資顧問業協会	ニッセイアセットマネジメント株式会社 コールセンター：0120-762-506 (午前9時～午後5時 土、日、祝祭日は除きます) ホームページ：https://www.nam.co.jp/
受託会社【ファンドの財産の保管および管理を行います】	
三菱UFJ信託銀行株式会社	

**ご留意いただきたい事項**

- 投資信託はリスクを含む商品であり、運用実績は市場環境等により変動し、運用成果(損益)はすべて投資者の皆様のものとなります。投資元本および利回りが保証された商品ではありません。
- 当資料はニッセイアセットマネジメントが作成したものです。ご購入に際しては、販売会社よりお渡しする投資信託説明書(交付目論見書)、契約締結前交付書面等(目論見書補完書面を含む)の内容を十分にお読みになり、ご自身でご判断ください。
- 投資信託は保険契約や金融機関の預金ではなく、保険契約者保護機構、預金保険の対象とはなりません。証券会社以外の金融機関で購入された投資信託は、投資者保護基金の支払対象にはなりません。
- 当資料のいかなる内容も将来の運用成果等を示唆あるいは保証するものではありません。また、資金動向、市況動向等によっては方針通りの運用ができない場合があります。
- 当資料は信頼できると考えられる情報に基づいて作成しておりますが、情報の正確性、完全性を保証するものではありません。

**当資料において使用している指数の説明**

- 東証株価指数(TOPIX)は、株式会社東京証券取引所(以下「東証」といいます)の知的財産であり、指数の算出、指数値の公表、利用など同指数に関するすべての権利・ノウハウおよび東証株価指数(TOPIX)の商標または標章に関するすべての権利は東証が有しています。
- MSCI各種指数は、MSCI Inc. が公表している指数です。同指数に関する著作権、知的財産権、その他一切の権利はMSCI Inc. に帰属します。また、MSCI Inc. は同指数の内容を変更する権利および公表を停止する権利を有しています。
- NOMURA-BPI国債とは、野村証券株式会社が公表している指数で、その知的財産は野村証券株式会社に帰属します。なお、野村証券株式会社は、当ファンドの運用成果等に関し、一切責任を負いません。
- FTSE世界国債インデックスは、FTSE Fixed Income LLCにより運営されている債券インデックスです。同指数はFTSE Fixed Income LLCの知的財産であり、指数に関するすべての権利はFTSE Fixed Income LLCが有しています。
- JPモルガンGBI-EMグローバル・ディバーシファイドは、JPモルガン社が算出する債券インデックスであり、その著作権および知的所有権は同社に帰属します。JPモルガン社はベンチマークに関し一切の責任を負いません。