

当ファンドは、特化型運用を行います。

ニッセイ／パトナム・インカムオープン

追加型投信／海外／債券

課税上は株式投資信託として取扱われます。

- ◆本書は金融商品取引法（昭和23年法律第25号）第13条の規定に基づき作成され、投資者の請求により交付される目論見書（請求目論見書）です。
- ◆「ニッセイ／パトナム・インカムオープン」は、主に外国の債券を投資対象としますので、金利変動等による組入債券の価格の下落、組入債券の発行体の倒産または財務状況の悪化等の影響により、ファンドの基準価額が下落し、損失を被ることがあります。また、これらに加え、為替の変動により損失を被ることがあります。
- ◆本書により行う当ファンドの受益権の募集については、委託会社は、金融商品取引法第5条の規定により有価証券届出書を2025年1月15日に関東財務局長に提出しており、2025年1月16日にその届出の効力が生じております。

発行者名	ニッセイアセットマネジメント株式会社
代表者の役職氏名	代表取締役社長 大関 洋
本店の所在の場所	東京都千代田区丸の内一丁目6番6号
有価証券届出書の写しを縦覧に供する場所	該当事項はありません。

目 次

第一部【証券情報】	1
第二部【ファンド情報】	3
第1【ファンドの状況】	3
第2【管理及び運営】	33
第3【ファンドの経理状況】	38
第4【内国投資信託受益証券事務の概要】	62
第三部【委託会社等の情報】	63
第1【委託会社等の概況】	63
約款	巻末

第一部【証券情報】

(1) 【ファンドの名称】

ニッセイ／パトナム・インカムオープン
(以下「ファンド」ということがあります)

(2) 【内国投資信託受益証券の形態等】

① 契約型の追加型証券投資信託振替受益権です。

ファンドの受益権は、社債、株式等の振替に関する法律（以下「社振法」といいます）の規定の適用を受け、受益権の帰属は、後記「(11) 振替機関に関する事項」に記載の振替機関および当該振替機関の下位の口座管理機関（社振法第2条に規定する「口座管理機関」をいい、振替機関を含め、「振替機関等」といいます）の振替口座簿に記載または記録されることにより定まります（振替口座簿に記載または記録されることにより定まる受益権を「振替受益権」といいます）。委託会社は、やむを得ない事情等がある場合を除き、当該振替受益権を表示する受益証券を発行しません。また、振替受益権には無記名式や記名式の形態はありません。

② 委託会社（ニッセイアセットマネジメント株式会社）の依頼により信用格付業者から提供されもしくは閲覧に供された信用格付、または信用格付業者から提供されもしくは閲覧に供される予定の信用格付はありません。

(3) 【発行（売出）価額の総額】

2兆円を上限とします。

(4) 【発行（売出）価格】

取得申込受付日の翌営業日の基準価額です。基準価額は日々変動します。なお、便宜上1万口当りに換算した価額で表示されます。

基準価額につきましては、販売会社または委託会社にお問合せください。また、原則として計算日の翌日付の日本経済新聞朝刊に掲載されます。

なお、委託会社へは後記「(8) 申込取扱場所」の照会先にお問合せください。

(5) 【申込手数料】

取得申込受付日の翌営業日の基準価額に2.75%（税抜2.5%）を上限として販売会社が独自に定める率をかけた額とします。

○ 手数料率は変更となる場合があります。

申込手数料につきましては、販売会社にお問合せください。

なお、販売会社につきましては、後記「(8) 申込取扱場所」の照会先にお問合せください。

(6) 【申込単位】

販売会社が定める単位とします。

申込単位につきましては、販売会社にお問合せください。

なお、販売会社につきましては、後記「(8) 申込取扱場所」の照会先にお問合せください。

(7) 【申込期間】

継続申込期間：2025年1月16日から2025年7月15日まで

○ 継続申込期間は、上記期間満了前に有価証券届出書を提出することによって更新されません。

(8) 【申込取扱場所】

申込取扱場所につきましては、以下にお問合せください。

ニッセイアセットマネジメント株式会社

コールセンター 0120-762-506

(9:00~17:00 土日祝日・年末年始を除く)

ホームページ <https://www.nam.co.jp/>

(9) 【払込期日】

取得申込者は、各販売会社が定める期日（詳しくは販売会社にお問合せください）までに、申込代金を各販売会社に支払うものとします。

各取得申込日の発行価額の総額は、追加信託が行われる日に各々の販売会社より、委託会社の指定する口座を経由して、追加信託金として受託会社の指定するファンド口座（受託会社が再信託している場合は、当該再信託受託会社の指定するファンド口座）に払込まれます。

(10) 【払込取扱場所】

払込取扱場所は申込取扱場所と同じです。以下にお問合せください。

ニッセイアセットマネジメント株式会社

コールセンター 0120-762-506

(9:00~17:00 土日祝日・年末年始を除く)

ホームページ <https://www.nam.co.jp/>

(11) 【振替機関に関する事項】

振替機関は下記の通りです。

株式会社証券保管振替機構

(12) 【その他】

該当事項はありません。

第二部【ファンド情報】

第1【ファンドの状況】

1【ファンドの性格】

(1)【ファンドの目的及び基本的性格】

- ① 基本方針
ファンドは、信託財産の成長を図ることを目標とした運用を行います。
- ② ファンドの特色

1 米ドル建ての多種多様な債券に投資します。

- 米ドル建ての多種多様な債券(米国国債、モーゲージ証券、米国社債、ハイイールド債、米国外公社債等)を投資対象とし、戦略的な資産配分と業種・銘柄を選択し幅広く分散投資することで、長期的な収益の獲得をめざします。
- ブルームバーグ米国総合インデックス(円換算ベース)^{※1}を参考指標^{※2}とし、長期的観点からこれを上回ることを目標とした運用を行います。

※1 ブルームバーグ米国総合インデックスとは、ブルームバーグが公表しているインデックスであり、米ドル建て投資適格債券市場のパフォーマンスを表します。

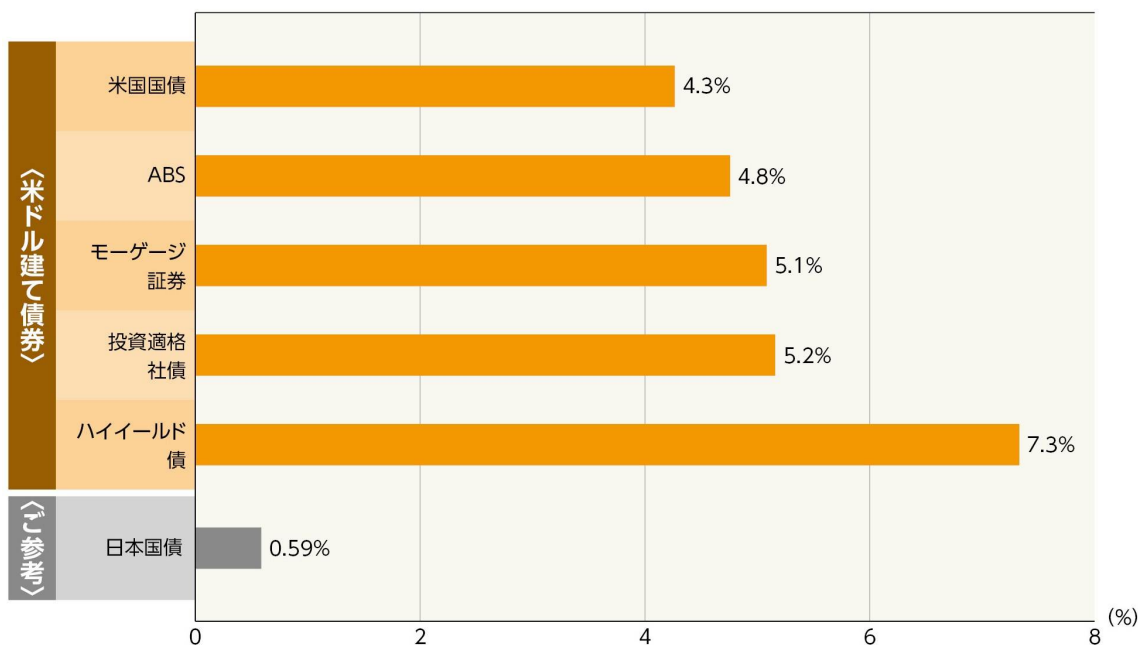
ブルームバーグは、ブルームバーグ・ファイナンス・エル・ピーの商標およびサービスマークです。ブルームバーグ・ファイナンス・エル・ピーおよびその関係会社(以下「ブルームバーグ」と総称します)またはブルームバーグのライセンサーは、ブルームバーグ・インデックスに対する一切の独占的権利を有しています。

なお、「円換算ベース」とは現地通貨建てベースのインデックスを委託会社が円換算したものです。

※2 ファンドは、当該参考指標との連動性をめざすものではありません。

〈主な米ドル建て債券の利回り水準〉

2024年10月末現在



出所)ブルームバーグのデータを基にニッセイアセットマネジメント作成

・米ドル建て債券(米国国債・ABS・モーゲージ証券・投資適格社債・ハイイールド債)の利回りは、ブルームバーグ・インデックスの種別指数の利回りです。日本国債の利回りは5年国債の利回りです。実際のファンドに組入れられている債券の利回りではありません。

! 上記は過去の実績であり、将来の運用成果等を示唆あるいは保証するものではありません。

ファンドが投資対象とするモーゲージ証券などには、一般社団法人投資信託協会規則に定める寄与度が10%を超える、またはを超える可能性の高い支配的な銘柄が存在するため、ファンドは特定の銘柄に投資が集中することがあります。

ファンドの特化型運用においては、当該銘柄のエクスポージャーがファンドの純資産総額の35%を超えないよう運用を行いますが、当該銘柄に経営破綻や経営・財務状況の悪化が生じた場合には、大きな損失が発生することがあります。

2 分散投資・高格付債への投資により、信用リスクをコントロールします。

- 幅広く分散投資を行うことで、ファンド全体の信用リスクを抑え、運用収益の安定化を図ります。

〈主な債券分類表〉

米 国 国 債	米国政府が発行する債券で、2024年10月末の格付は、AA+(S&P) / Aaa (Moody's) です。
モーゲージ証券	住宅ローンなどの不動産ローンを証券化したもので、通常、米国政府や政府関連機関等が保証するなど、信用補完されており信用力が高い債券です。
A B S	ABSとは、Asset Backed Securities (資産担保証券)の略で、自動車ローン、クレジットローンなどの金銭債権を証券化したものをいいます。
投資適格社債	企業が発行する、格付がBBB格以上の債券です。一般的に格付が高い債券ほど元本・利払いの安全性が高いと見なされますが、利回りは低くなります。
ハイイールド債	社債の中で、格付がBB格以下のものです。信用リスクが高い分、相対的に利回りは高くなります。「ニッセイ/パトナム・インカムオープン」ではリスクを低減する観点からその組入比率を15%以内にとどめています。

- 投資適格債の組入比率を85%以上(ハイイールド債の組入比率は15%以下)、組入債券の平均格付をA格以上に保ちます。また、組入債券については、クレジットリサーチ*を行うことで、信用リスクの低減を図ります。

*クレジットリサーチとは、個別企業や債券の発行体の財務分析・業種分析等の調査のことを指します。

〈債券の格付について〉

格 付	S&P	Moody's
高 い ↑ 投資適格	AAA	Aaa
	AA	Aa
	A	A
	BBB	Baa
↓ 投 機 的 低 い	BB	Ba
	B	B
	CCC	Caa
	CC	Ca
	C	C
	D	-

出所) S&P, Moody'sの格付定義を基にニッセイアセットマネジメント作成

・格付の符号については一部省略して表示しています。
 ・債券の格付とは債券の元本、利息の支払の確実性の度合を示すもので、信用格付業者(S&PやMoody's等)が各債券の格付を行っています。

3 ザ・パトナム・アドバイザリー・カンパニー・エルエルシーに運用を委託します。

- ファンドは、運用指図に関する権限*をフランクリン・templton・グループの「ザ・パトナム・アドバイザリー・カンパニー・エルエルシー」に委託します。

※ただし、国内短期金融資産の運用の指図に関する権限を除きます。

フランクリン・templton・グループについて

フランクリン・templton・グループは米国カリフォルニア州サンマテオに本部を置く、独立系の資産運用会社グループです。150カ国以上のお客様にサービスを提供し、複数の資産クラスにおいて数多くの投資プロフェッショナルと約1.647兆米ドル(約265兆円)*の運用資産残高を有し、世界中の個人投資家や機関投資家の皆様に多種多様な運用商品と質の高いサービスを提供しています。

※2024年6月末現在、1米ドル=161.07円で円換算。

- 2024年10月末現在でニッセイアセットマネジメント株式会社が知り得る情報をもとに作成しています。
なお、今後、運用指図に関する権限の委託先は、「ザ・パトナム・アドバイザリー・カンパニー・エルエルシー」から「フランクリン・アドバイザーズ・インク」に変更となる予定です。両社はいずれもフランクリン・templton・グループの会社であり、委託先の変更後もファンドの運用方針等に変更はございません。


4 原則として、為替ヘッジ*は行いません。

※為替ヘッジとは、為替変動による資産価値の変動を回避する取引のことをいいます。

❗ 為替相場の状況によって、基準価額および収益分配金の額が変動します。

5 3ヵ月毎に分配金をお支払いすることをめざします。

- 1・4・7・10月の各15日(休業日の場合は翌営業日)を決算日として、3ヵ月毎に分配を行う方針です。



❗ 上記はイメージ図であり、将来の分配金の支払いおよび水準について、示唆、保証するものではありません。

資金動向、市況動向等によっては、前述のような運用ができない場合があります。

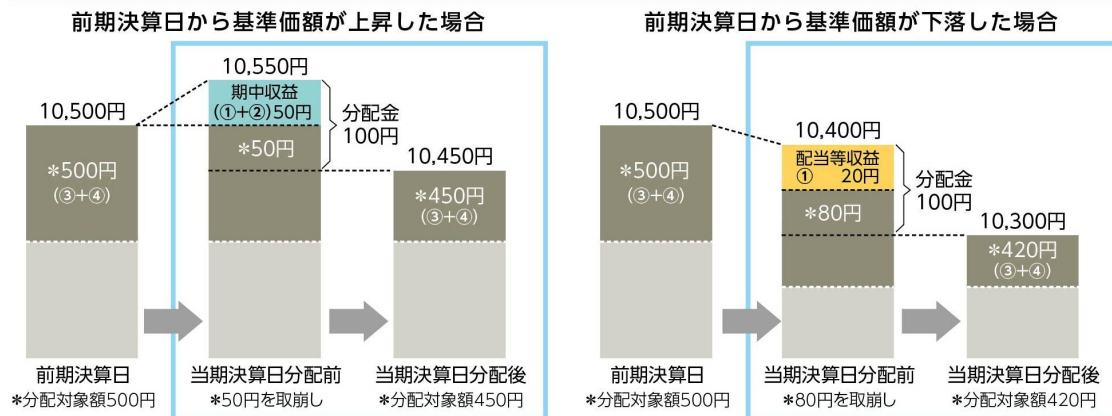
分配金に関する留意事項

- 分配金は、預貯金の利息とは異なり、ファンドの信託財産から支払われますので、分配金が支払われると、その金額相当分、基準価額は下がります。



- 分配金は、計算期間中に発生した収益(経費控除後の配当等収益および評価益を含む売買益)を超えて支払われる場合があります。その場合、当期決算日の基準価額は前期決算日と比べて下落することになります。また、分配金の水準は、必ずしも計算期間におけるファンドの収益率を示すものではありません。

計算期間中に発生した収益を超えて支払われる場合



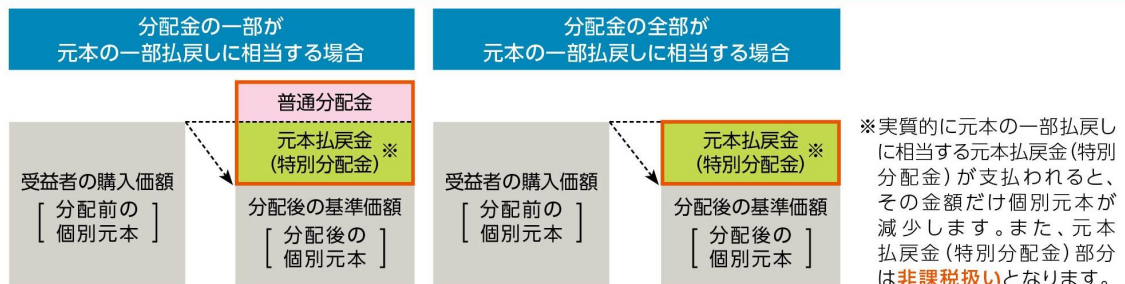
- 分配対象額は、①経費控除後の配当等収益および②経費控除後の評価益を含む売買益ならびに③分配準備積立金および④収益調整金です。分配金は、収益分配方針に基づき、分配対象額から支払われます。

分配準備積立金: 期中収益(①および②)のうち、当期の分配金として支払われず信託財産に留保された金額をいい、次期以降の分配金の支払いにあてることができます。

収益調整金: 追加型株式投資信託において追加設定が行われることによって、既存の受益者の分配対象額が減らないようにするために設けられた勘定です。

❗上記はイメージ図であり、実際の分配金額や基準価額を示唆するものではありませんのでご注意ください。

- 受益者のファンドの購入価額によっては、支払われる分配金の一部または全部が実質的に元本の一部払戻しに相当する場合があります。ファンド購入後の運用状況により、分配金額より基準価額の値上がり小さかった場合も同様です。



普通分配金: 個別元本(受益者のファンドの購入価額)を上回る部分からの分配金です。

元本払戻金(特別分配金): 個別元本を下回る部分からの分配金です。分配後の受益者の個別元本は、元本払戻金(特別分配金)の額だけ減少します。

- ③ 信託金の上限
2兆円とします。ただし、受託会社と合意のうえ、当該限度額を変更することができます。
- ④ ファンドの分類
追加型投信／海外／債券に属します。
○ 課税上は株式投資信託として取扱われます。

ファンドの商品分類表・属性区分表は以下の通りです（該当区分を網掛け表示しています）。

商品分類表

単位型・追加型	投資対象地域	投資対象資産 (収益の源泉)
単 位 型 追 加 型	国 内 海 外 内 外	株 式 債 券 不動産投信 その他資産 () 資産複合

属性区分表

投資対象資産	決算頻度	投資対象地域	為替ヘッジ
株式 一般 大型株 中小型株	年 1 回	グローバル 日 本	
債券 一般	年 2 回	北 米	
公債 社債 その他債券 クレジット属性 ()	年 4 回	欧 州	あ り ()
	年 6 回 (隔月)	ア ジ ア	
	年 12 回 (毎月)	オセアニア 中南米	
不動産投信		アフリカ	
その他資産 ()	日 々		な し
	その他 ()	中近東 (中東)	
資産複合 ()		エマー ジング	
資産配分固定型 資産配分変更型			

商品分類表

追加型投信	一度設定されたファンドであってもその後追加設定が行われ従来の信託財産とともに運用されるファンドをいう。
海外	目論見書または約款において、組入資産による主たる投資収益が実質的に海外の資産を源泉とする旨の記載があるものをいう。
債券	目論見書または約款において、組入資産による主たる投資収益が実質的に債券を源泉とする旨の記載があるものをいう。

属性区分表

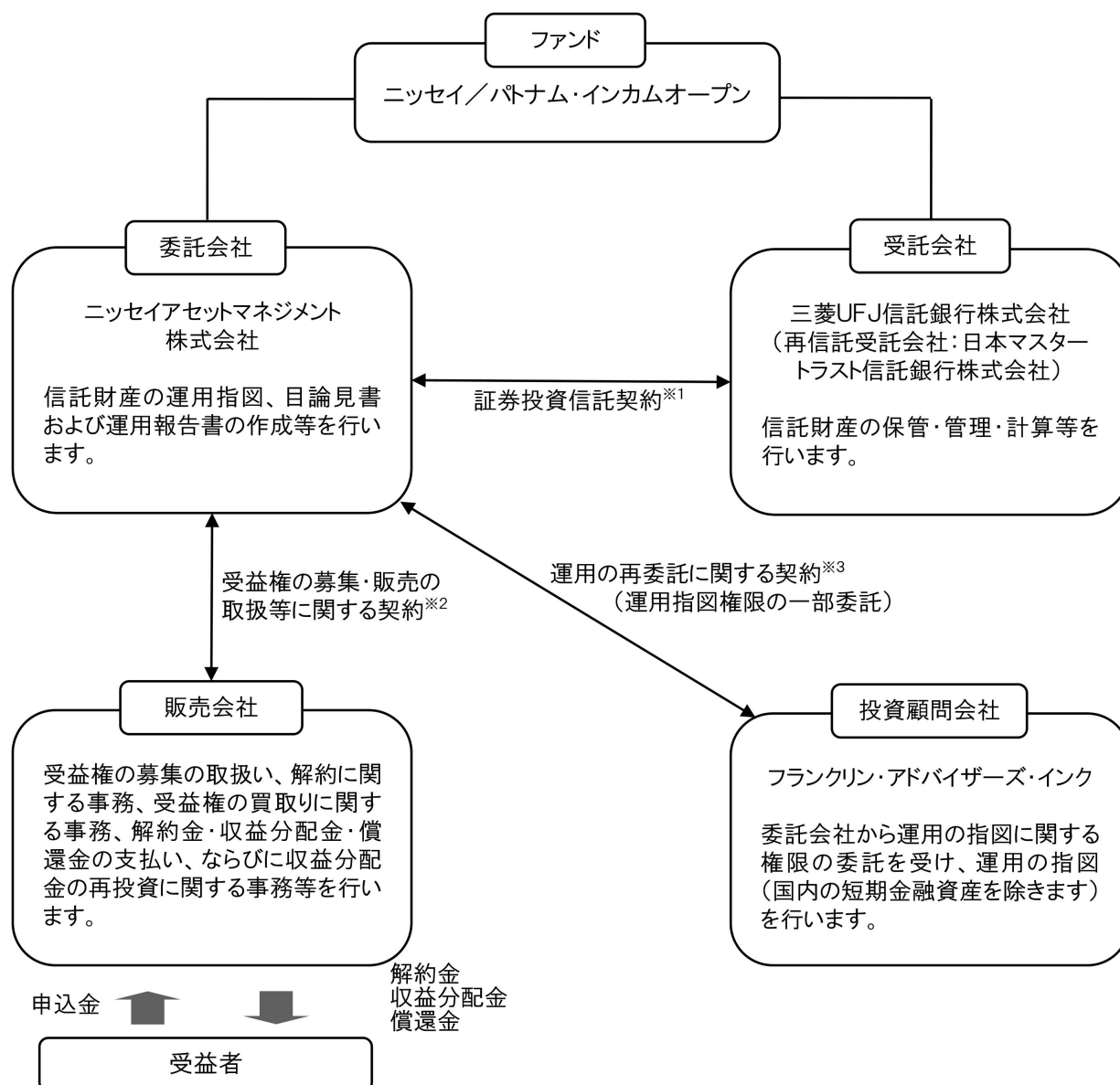
債券（一般）	目論見書または約款において、公社債等に主として投資する旨の記載があるものをいう。
年4回	目論見書または約款において、年4回決算する旨の記載があるものをいう。
北米	目論見書または約款において、組入資産による投資収益が北米地域の資産を源泉とする旨の記載があるものをいう。
為替ヘッジなし	目論見書または約款において、対円での為替のヘッジを行わない旨の記載があるものまたは対円での為替のヘッジを行う旨の記載がないものをいう。

前記以外の商品分類および属性区分の定義については、
一般社団法人 投資信託協会ホームページ (<https://www.toushin.or.jp/>) をご参照ください。

(2) 【ファンドの沿革】

1998年7月31日 信託契約締結、ファンドの設定、運用開始

(3) 【ファンドの仕組み】



- ※1 委託会社と受託会社との間で結ばれ、運用の基本方針、収益分配方法、受益権の内容等、ファンドの運用・管理について定めた契約です。この信託は、信託財産に属する財産についての対抗要件に関する事項を除き、信託法（大正11年法律第62号）の適用を受けます。
- ※2 委託会社と販売会社との間で結ばれ、委託会社が販売会社に受益権の募集の取扱い、解約に関する事務、解約金・収益分配金・償還金の支払い、ならびに収益分配金の再投資等の業務を委託し、販売会社がこれを引受けることを定めた契約です。
- ※3 委託会社と投資顧問会社との間で結ばれ、委託会社が投資顧問会社へ運用指図権限の一部を委託するにあたり委託する業務の内容、業務を遂行する際の両者間の取決めの内容を定めた契約です。

委託会社の概況（2024年10月末現在）

- ・金融商品取引業者登録番号：関東財務局長（金商）第369号
- ・設立年月日：1995年4月4日
- ・資本金の額：100億円
- ・沿革

1985年7月1日	ニッセイ・ビーオーティー投資顧問株式会社（後のニッセイ投資顧問株式会社）が設立され、投資顧問業務を開始しました。
1995年4月4日	ニッセイ投信株式会社が設立され、同年4月27日、証券投資信託委託業務を開始しました。
1998年7月1日	ニッセイ投信株式会社（存続会社）とニッセイ投資顧問株式会社（消滅会社）が合併し、ニッセイアセットマネジメント投信株式会社として投資一任業務ならびに証券投資信託委託業務の併営を開始しました。
2000年5月8日	定款を変更し商号をニッセイアセットマネジメント株式会社としました。

- ・大株主の状況

名 称	住 所	保有株数	比 率
日本生命保険相互会社	東京都千代田区丸の内一丁目6番6号	108,448株	100%

2 【投資方針】

（1）【投資方針】

- ① 主に米ドル建ての債券に分散投資を行い、インカム・ゲイン（利子・配当等収益）を中心とした収益の確保に努めます。
- ② ブルームバーグ米国総合インデックス（円換算ベース）を参考指標とし、長期的観点からこれを上回ることを目標とした運用を行います。
- ③ 外貨建て資産につきましては、原則として為替ヘッジを行いません。

（2）【投資対象】

a 主な投資対象

米ドル建ての米国国債、モーゲージ証券、社債、ハイイールド債（非適格債）および外国債を主要投資対象とします。

b 約款に定める投資対象

① 有価証券

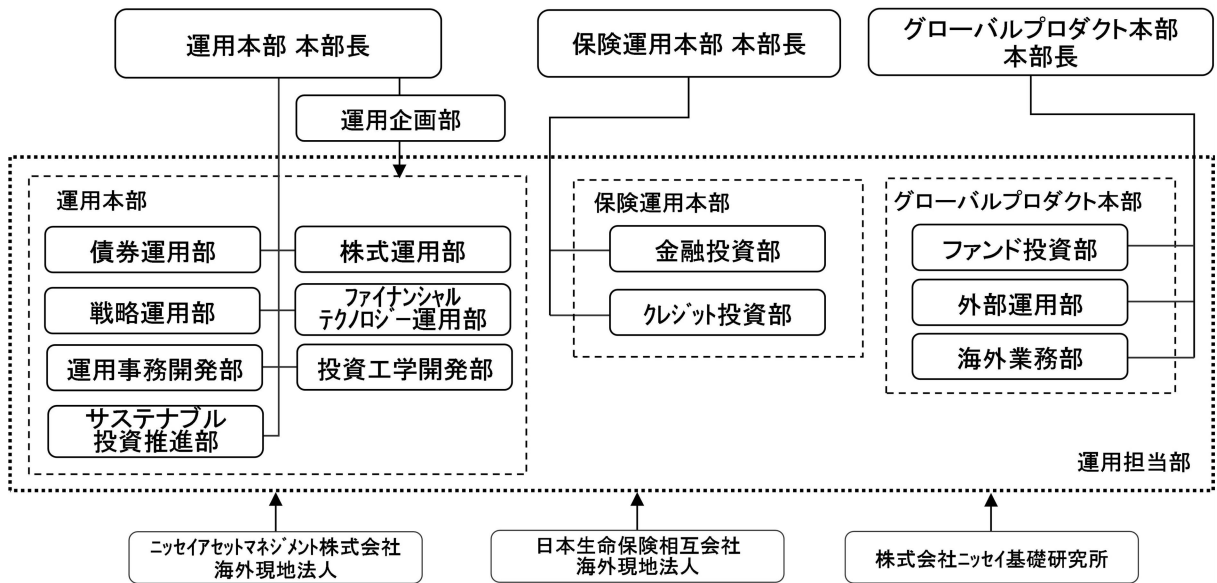
主に次の有価証券（金融商品取引法第2条第2項の規定により有価証券とみなされる同項各号に掲げる権利を除きます）に投資します。

1. 株券または新株引受権証書
2. 国債証券
3. 地方債証券
4. 特別の法律により法人の発行する債券
5. 社債券（新株引受権証券と社債券とが一体となった新株引受権付社債券（以下「分離型新株引受権付社債券」といいます）の新株引受権証券を除きます）
6. コマーシャル・ペーパー
7. 外国または外国の者の発行する証券または証書で、1. から6. までの証券または証書の性質を有するもの
8. 新株引受権証券（分離型新株引受権付社債券の新株引受権証券を含みます。以下同じ）および新株予約権証券
9. 証券投資信託または外国証券投資信託の受益証券（金融商品取引法第2条第1項第10号で定めるものをいいます）
10. 投資証券または外国投資証券（金融商品取引法第2条第1項第11号で定めるものをいいます）
11. 外国貸付債権信託受益証券（金融商品取引法第2条第1項第18号で定めるものをいいます）
12. 外国法人が発行する譲渡性預金証書

13. 指定金銭信託の受益証券（金融商品取引法第2条第1項第14号で定める受益証券発行信託の受益証券に限ります）
 14. 抵当証券（金融商品取引法第2条第1項第16号で定めるものをいいます）
 15. 貸付債権信託受益権であって金融商品取引法第2条第1項第14号で定める受益証券発行信託の受益証券に表示されるべきもの
 16. 外国の者に対する権利で15. の有価証券の性質を有するもの
なお、1. の証券または証書および7. の証券または証書のうち1. の証券または証書の性質を有するものを以下「株式」といい、2. から5. までの証券および7. の証券のうち2. から5. までの証券の性質を有するものを以下「公社債」といい9. および10. の証券を以下「投資信託証券」といいます。
- ② 金融商品
- 信託金を前記①に掲げる有価証券のほか、次に掲げる金融商品（金融商品取引法第2条第2項の規定により有価証券とみなされる同項各号に掲げる権利を含みます。以下③において同じ）により運用することができます。
1. 預金
 2. 指定金銭信託（金融商品取引法第2条第1項第14号に規定する受益証券発行信託を除きます）
 3. コール・ローン
 4. 手形割引市場において売買される手形
 5. 貸付債権信託受益権であって金融商品取引法第2条第2項第1号で定めるもの
 6. 外国の者に対する権利で5. の権利の性質を有するもの
- ③ 前記①にかかわらず、この信託の設定、解約、償還、投資環境の変動等への対応等、委託会社が運用上必要と認めるときには、信託金を前記②の1. から4. までに掲げる金融商品により運用することができます。

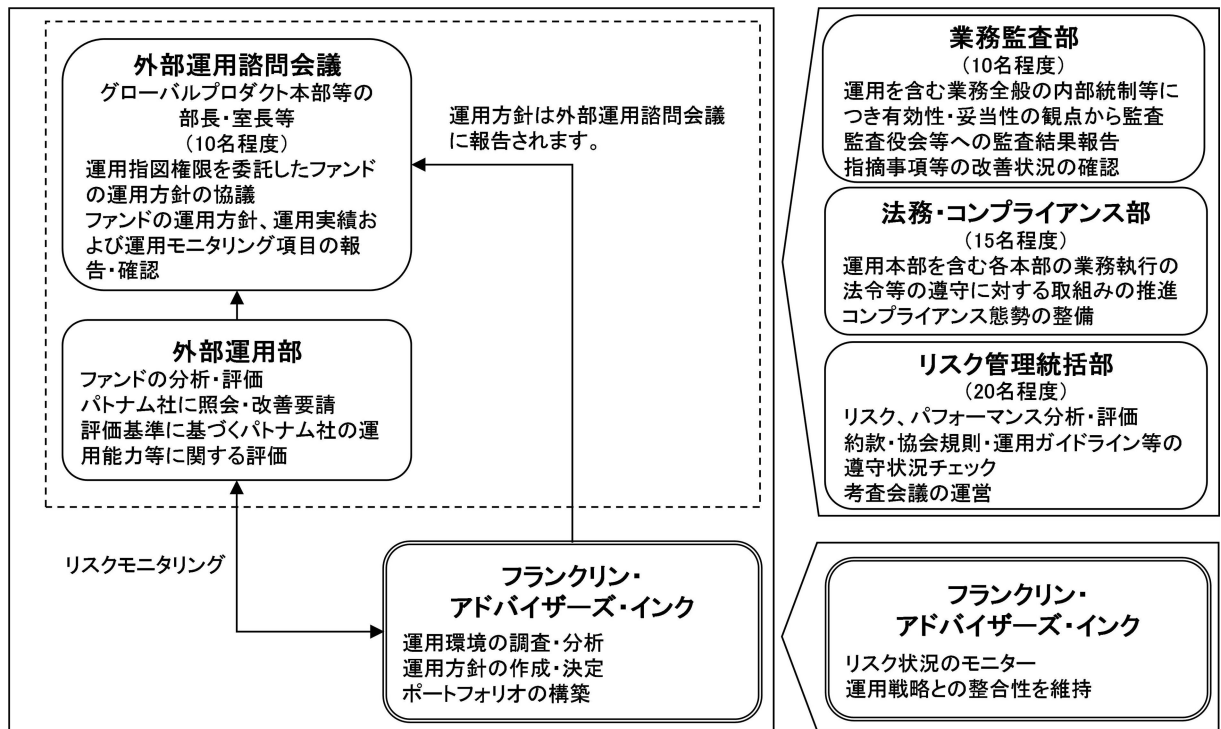
(3) 【運用体制】

委託会社の組織体制



社内規程として、投資信託財産及び投資法人資産に係る運用業務規程およびポートフォリオ・マネジャー／アナリスト服務規程を定めています。また、各投資対象の適切な利用、リスク管理の推進を目的として、各投資対象の取扱いに関して規程を設けています。

内部管理体制および意思決定を監督する組織



<受託会社に対する管理体制等>

委託会社は、受託会社（再信託先も含む）に対して日々の純資産照合、月次の勘定残高照合などを行っています。また、受託業務の内部統制の有効性について、監査人による報告書を定期的に受託会社より受取っています。

○ 上記運用体制は、今後変更となる場合があります。

(4) 【分配方針】

- ① 原則として以下の方針に基づき分配を行います。
 1. 分配対象額の範囲
利子等収益および売買益（評価益を含む）等の全額とします。
 2. 分配対象額についての分配方針
委託会社が基準価額水準、市況動向等を勘案して決定します。ただし分配対象額が少額の場合には、分配を行わないこともあります。
 3. 留保益の運用方針
留保益（収益分配に充てず信託財産に留保した収益）については、特に制限を設けず、元本部分と同一の運用を行います。
- ② 分配時期
毎決算日とし、決算日は1・4・7・10月の各15日（年4回、該当日が休業日の場合は翌営業日）です。
- ③ 支払方法
＜分配金受取コースの場合＞
税金を差引いた後、原則として決算日から起算して5営業日目までにお支払いします。
＜分配金再投資コースの場合＞
税金を差引いた後、自動的に無手数料で再投資されます。

○ 将来の分配金の支払いおよび水準について、保証するものではありません。

(5) 【投資制限】

a 約款に定める主な投資制限

- ① 株式、新株引受権証券および新株予約権証券への投資は、信託財産の純資産総額の30%以下とします。
- ② 同一銘柄の株式への投資は、信託財産の純資産総額の10%以下とします。
- ③ 同一銘柄の新株引受権証券および新株予約権証券への投資は、信託財産の純資産総額の5%以下とします。
- ④ 同一銘柄の転換社債、ならびに新株予約権付社債のうち会社法第236条第1項第3号の財産が当該新株予約権付社債についての社債であって当該社債と当該新株予約権がそれぞれ単独で存在し得ないことをあらかじめ明確にしているもの（以下会社法施行前の旧商法第341条ノ3第1項第7号および第8号の定めがある新株予約権付社債を含め「転換社債型新株予約権付社債」といいます）への投資は、信託財産の純資産総額の10%以下とします。
- ⑤ 外貨建資産への投資には、制限を設けません。
- ⑥ 私募により発行された有価証券（短期社債等を除く）および上場予定・登録予定株式への投資は、その投資額の合計が、信託財産の純資産総額の15%以下の範囲で行います。
- ⑦ デリバティブ取引（法人税法第61条の5に定めるものをいいます）および外国為替予約取引は、投資の対象とする資産を保有した場合と同様の損益を実現する目的ならびに価格変動リスク、金利変動リスクおよび為替変動リスクを回避する目的以外には利用しません。
- ⑧ デリバティブ取引等について、一般社団法人投資信託協会規則に定める合理的な方法により算出した額が、信託財産の純資産総額を超えないものとします。
- ⑨ 一般社団法人投資信託協会規則に定める一の者に対するエクスポージャーの信託財産の純資産総額に対する比率は、原則として35%を超えないものとし、当該比率を超えることとなった場合には、一般社団法人投資信託協会規則にしたがい、当該比率以内となるよう調整を行うこととします。

b 約款に定めるその他の投資制限

- ① 投資する株式等の範囲
 1. 投資する株式、新株引受権証券および新株予約権証券は、証券取引所[※]に上場されている株式の発行会社の発行するもの、証券取引所に準ずる市場において取引されている株式の発行会社の発行するものとし、株主割当または社債権者割当により取得する株式、新株引受権証券および新株予約権証券については、この限りではありません。

※ 金融商品取引法第2条第16項に規定する金融商品取引所および金融商品取引法第2条第8項第3号ロに規定する外国金融商品市場を「取引所」といい、取引所のうち、有価証券の売買または金融商品取引法第28条第8項第3号もしくは同項第5号の取引を行う市場および当該市場を開設するものを「証券取引所」といいます。以下同じ。

2. 前記1. にかかわらず、下記 i. から iii. に掲げる発行会社の発行する株式、新株引受権証券および新株予約権証券、外国におけるこれに準ずる発行会社の発行する株式、新株引受権証券および新株予約権証券については、投資することができます。
 - i. 金融商品取引法第24条の規定に基づき有価証券報告書（総合意見が適正である旨の監査報告書が添付されているものに限る）を継続的に提出している発行会社または金融商品取引法第5条に規定する有価証券届出書（総合意見が適正である旨の監査報告書が添付されているものに限る）を提出している発行会社
 - ii. 会社法に基づく監査（会社法施行の際現に存する会社について、旧株式会社の監査等に関する商法の特例に関する法律に基づいて行われた監査を含みます。以下同じ）が行われ、かつ、総合意見が適正または適法である旨の監査報告書が添付されている財務諸表等を委託会社において入手できる発行会社
 - iii. 公認会計士または監査法人により、金融商品取引法または会社法に準ずる監査が行われ、かつ、総合意見が適正または適法である旨の監査報告書が添付されている財務諸表等を委託会社において入手できる発行会社で、今後も継続的に開示が見込める会社
- ② 信用取引の範囲
1. 信託財産を効率的に運用するため、信用取引により株券を売付けることができます。なお、当該売付けの決済については、株券の引渡しまたは買戻しにより行うことができます。
 2. 前記1. の信用取引は、当該売付けにかかる建玉の時価総額が信託財産の純資産総額の範囲内とします。
 3. 信託財産の一部解約等の事由により、前記2. の売付けにかかる建玉の時価総額が信託財産の純資産総額を超えることとなった場合には、速やかに、その超える額に相当する売付けの一部を決済するものとします。
- ③ 先物取引等
1. 国内の証券取引所における有価証券先物取引（金融商品取引法第28条第8項第3号イに掲げるものをいいます。以下同じ）、有価証券指数等先物取引（金融商品取引法第28条第8項第3号ロに掲げるものをいいます。以下同じ）および有価証券オプション取引（金融商品取引法第28条第8項第3号ハに掲げるものをいいます。以下同じ）ならびに外国の取引所におけるこれらの取引と類似の取引を行うことができます。なお、選択権取引はオプション取引に含めるものとします（以下同じ）。
 2. 国内の取引所における通貨にかかる先物取引ならびに外国の取引所における通貨にかかる先物取引および先物オプション取引を行うことができます。
 3. 国内の取引所における金利にかかる先物取引およびオプション取引ならびに外国の取引所におけるこれらの取引と類似の取引を行うことができます。
- ④ スワップ取引
1. 異なった通貨、異なった受取金利または異なった受取金利とその元本を一定の条件のもとに交換する取引（以下「スワップ取引」といいます）を行うことができます。
 2. スワップ取引にあたっては、当該取引の契約期限が、原則として信託期間を超えないものとします。ただし、当該取引が当該信託期間内で全部解約が可能なものについてはこの限りではありません。
 3. スワップ取引にあたっては、当該信託財産にかかるスワップ取引の想定元本の合計額が、信託財産の純資産総額を超えないものとします。なお、信託財産の一部解約等の事由により、上記純資産総額が減少して、スワップ取引の想定元本の合計額が信託財産の純資産総額を超えることとなった場合には、速やかにその超える額に相当するスワップ取引の一部を解約するものとします。
 4. スワップ取引の評価は、当該取引契約の相手方が市場実勢金利等をもとに算出した価額で評価するものとします。
 5. スワップ取引を行うにあたり担保の提供あるいは受入れが必要と認めるときは、担保の提供あるいは受入れを行うものとします。
- ⑤ 金利先渡取引および為替先渡取引
1. 金利先渡取引および為替先渡取引を行うことができます。
 2. 金利先渡取引および為替先渡取引にあたっては、当該取引の契約期限が、原則として信託期間を超えないものとします。ただし、当該取引が当該信託期間内で全部解約が可能なものについてはこの限りではありません。
 3. 金利先渡取引および為替先渡取引の評価は、当該取引契約の相手方が市場実勢金利等をもとに算出した価額で評価するものとします。

4. 金利先渡取引および為替先渡取引を行うにあたり担保の提供あるいは受入れが必要と認めるときは、担保の提供あるいは受入れを行うものとします。
- ⑥ 有価証券の貸付けおよび範囲
1. 信託財産を効率的に運用するため、信託財産に属する株式および公社債を次の範囲内で貸付けることができます。
 - i. 株式の貸付けは、貸付時点において、貸付株式の時価合計額が、信託財産で保有する株式の時価合計額の50%を超えないものとします。
 - ii. 公社債の貸付けは、貸付時点において、貸付公社債の額面金額の合計額が、信託財産で保有する公社債の額面金額の合計額の50%を超えないものとします。
 2. 前記1. に定める限度額を超えることとなった場合には、速やかにその超える額に相当する契約の一部を解約するものとします。
 3. 有価証券の貸付けにあたって必要と認めるときは、担保の受入れを行うものとします。
- ⑦ 公社債の空売り
1. 信託財産を効率的に運用するため、信託財産の計算においてする信託財産に属さない公社債を売付けることができます。なお、当該売付けの決済については、公社債（信託財産により借入れた公社債を含みます）の引渡しまたは買戻しにより行うことができます。
 2. 前記1. の売付けは、当該売付けにかかる公社債の時価総額が信託財産の純資産総額の範囲内とします。
 3. 信託財産の一部解約等の事由により、前記2. の売付けにかかる公社債の時価総額が信託財産の純資産総額を超えることとなった場合には、速やかに、その超える額に相当する売付けの一部を決済します。
- ⑧ 公社債の借入れ
1. 信託財産を効率的に運用するため、公社債の借入れを行うことができます。なお、当該公社債の借入れを行うにあたり担保の提供が必要と認めるときは、担保の提供を行うものとします。
 2. 前記1. は、当該借入れにかかる公社債の時価総額が信託財産の純資産総額の範囲内とします。
 3. 信託財産の一部解約等の事由により、前記2. の借入れにかかる公社債の時価総額が信託財産の純資産総額を超えることとなった場合には、速やかに、その超える額に相当する借入れた公社債の一部を決済します。
 4. 前記1. の借入れにかかる品借料は信託財産中から支払われます。
- ⑨ 外国為替予約等
1. 外国為替の売買の予約取引を行うことができます。
 2. 前記1. の予約取引は、信託財産にかかる為替の買予約の合計額と売予約の合計額との差額につき円換算した額が、信託財産の純資産総額を超えないものとします。ただし、信託財産に属する外貨建資産の為替変動リスクを回避するためにする当該取引については、この限りではありません。
 3. 前記2. の限度額を超えることとなった場合には、所定の期間内に、その超える額に相当する為替予約の一部を解消するための外国為替の売買の予約取引を行うものとします。
 4. 予約為替の評価は原則として国内における計算日の対顧客先物売買相場の仲値によるものとします。
 5. 外貨建有価証券への投資については、日本の国際収支上の理由等により特に必要と認められる場合には、制約されることがあります。
- ⑩ 資金の借入れ
1. 信託財産を効率的に運用するためならびに安定的に運用するため、一部解約にともなう支払資金の手当て（一部解約にともなう支払資金の手当てのために借入れた資金の返済を含みます）を目的として、または再投資にかかる収益分配金の支払資金の手当てを目的として、資金借入れ（コール市場を通じる場合を含みます）を行うことができます。なお、当該借入金をもって有価証券等の運用は行わないものとします。
 2. 一部解約にともなう支払資金の手当てにかかる借入期間は、受益者への解約代金支払開始日から信託財産で保有する有価証券等の売却代金の受渡日までの間または受益者への解約代金支払開始日から信託財産で保有する有価証券等の解約代金入金日までの間もしくは受益者への解約代金支払開始日から信託財産で保有する有価証券等の償還金の入金日までの期間が5営業日以内である場合の当該期間とし、資金借入額は当該有価証券等の売却代金、有価証

券等の解約代金および有価証券等の償還金の合計額を限度とします。ただし、資金借入額は借入を行う日における信託財産の純資産総額の10%を超えないこととします。

3. 収益分配金の再投資にかかる借入期間は信託財産から収益分配金が支払われる日からその翌営業日までとし、資金借入額は収益分配金の再投資額を限度とします。

4. 借入金の利息は信託財産中より支払われます。

① 投資信託証券への投資割合

信託財産の純資産総額の5%以下とします。

c 法令に定める投資制限

① デリバティブ取引等（金融商品取引業等に関する内閣府令第130条第1項第8号）

金利、通貨の価格、金融商品市場における相場その他の指標にかかる変動その他の理由により発生し得る危険に対応する額としてあらかじめ委託会社が定めた合理的な方法により算出した額が信託財産の純資産総額を超えることとなる場合において、デリバティブ取引等（金融商品取引法第2条第20項に規定するデリバティブ取引をいい、新株予約権証券、新投資口予約権証券またはオプションを表示する証券もしくは証書にかかる取引および選択権付債券売買を含みます）を行い、または継続することを内容とした運用を行わないものとします。

② 信用リスク集中回避（金融商品取引業等に関する内閣府令第130条第1項第8号の2）

信用リスク（保有する有価証券その他の資産について取引の相手方の債務不履行その他の理由により発生し得る危険をいいます）を適正に管理する方法としてあらかじめ委託会社が定めた合理的な方法に反することとなる取引を行うことを内容とした運用を行わないものとします。

③ 同一法人の発行する株式（投資信託及び投資法人に関する法律第9条）

委託会社が指図を行うすべてのファンドで、同一法人の発行する株式の過半数の議決権を取得するような運用を行わないものとします。

3【投資リスク】

ファンドは、値動きのある有価証券等（外貨建資産には為替変動リスクもあります）に投資しますので、基準価額は変動します。したがって、投資元本を割込むことがあります。
ファンドは、預貯金とは異なり、投資元本および利回りの保証はありません。運用成果（損益）はすべて投資者の皆様のものとなりますので、ファンドのリスクを十分にご認識ください。
ファンドは、預金保険機構および保険契約者保護機構の保護の対象ではありません。また、登録金融機関で購入された場合、投資者保護基金による支払いの対象にはなりません。
ファンドのお取引に関しては、クーリング・オフ（金融商品取引法第37条の6の規定）の適用はありません。

（1）投資リスクおよび留意事項

ファンドが有する主なリスクおよび留意事項は以下の通りです。

・債券投資リスク

金利変動リスク

金利は、景気や経済の状況等の影響を受け変動し、それにともない債券価格も変動します。一般に金利が上昇した場合には、債券の価格が下落します。

信用リスク

債券の発行体が財政難・経営不振、資金繰り悪化等に陥り、債券の利息や償還金をあらかじめ定められた条件で支払うことができなくなる場合（債務不履行）、またはそれが予想される場合、債券の価格が下落することがあります。

期限前償還リスク

モーゲージ証券は、様々な要因によるローンの借換え等にともない、期限前償還されることがあり、これらの増減により価格が変動します。特に金利が低下した場合、期限前償還の可能性の高まりにより、モーゲージ証券の種類によっては価格の上昇が抑えられること、または下落することがあります。

・為替変動リスク

原則として対円での為替ヘッジを行わないため、外貨建資産については、為替変動の影響を直接的に受けます。一般に円高局面ではファンドの資産価値が減少します。

・流動性リスク

市場規模が小さいまたは取引量が少ない場合、市場実勢から予期される時期または価格で取引が行えず、損失を被る可能性があります。

・特化型運用に関する留意点

ファンドが投資対象とするモーゲージ証券などには、一般社団法人投資信託協会規則に定める寄与度が10%を超える、またはを超える可能性の高い支配的な銘柄が存在するため、ファンドは特定の銘柄に投資が集中することがあります。このため、当該銘柄に経営破綻や経営・財務状況の悪化が生じた場合には、大きな損失が発生することがあります。

・収益分配金に関する留意点

収益分配金は、預貯金の利息とは異なり、ファンドの信託財産から支払われますので、収益分配金が支払われると、その金額相当分、基準価額は下がります。

収益分配金は、計算期間中に発生した収益（経費控除後の配当等収益および評価益を含む売買益）を超えて支払われる場合があります。その場合、当期決算日の基準価額は前期決算日と比べて下落することになります。また、収益分配金の水準は、必ずしも計算期間におけるファンドの収益率を示すものではありません。

受益者のファンドの購入価額によっては、支払われる収益分配金の一部または全部が実質的に元本の一部払戻しに相当する場合があります。ファンド購入後の運用状況により、分配金額より基準価額の値上がり小さかった場合も同様です。

・短期金融資産の運用に関する留意点

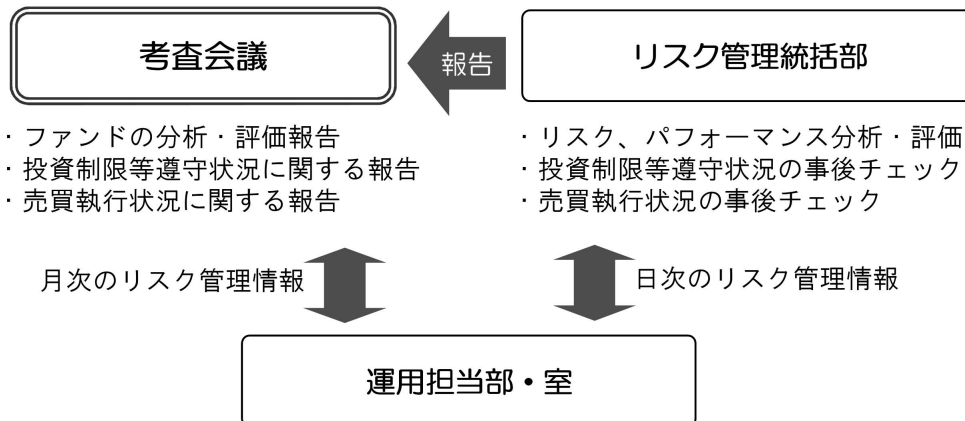
コマーシャル・ペーパー、コール・ローン等の短期金融資産で運用する場合、発行者の経営・財務状況の変化およびそれらに関する外部評価の変化等により損失を被ることがあります。

・流動性に関する留意点

ファンドは、多量の換金の申込みが発生し換金代金を短時間で手当てする必要が生じた場合や組入資産の主たる取引市場において市場環境が急変した場合等には、一時的に組入資産の流動性が低下し、市場実勢から期待できる価格で取引ができないリスク、取引量が限定されるリスク等が顕在します。

これらにより、基準価額にマイナスの影響を及ぼす可能性、換金の申込みの受け付けを中止する、また既に受け付けた換金の申込みの受け付けを取消する可能性、換金代金のお支払いが遅延する可能性などがあります。

(2) 投資リスク管理体制



1. リスク管理統括部が、以下の通り管理を行います。
 - ・運用状況をモニタリングし、リスク、パフォーマンスの分析・評価、ファンドの投資制限等遵守状況の事後チェックを行います。また、その情報を運用担当部・室に日々連絡するとともに、月次の審査会議で報告します。
 - ・売買執行状況の事後チェックを行います。また、その情報を必要に応じて運用担当部・室に連絡するとともに、月次の審査会議で報告します。
2. 運用担当部・室は上記の連絡・報告を受けて、必要に応じてポートフォリオの改善を行います。

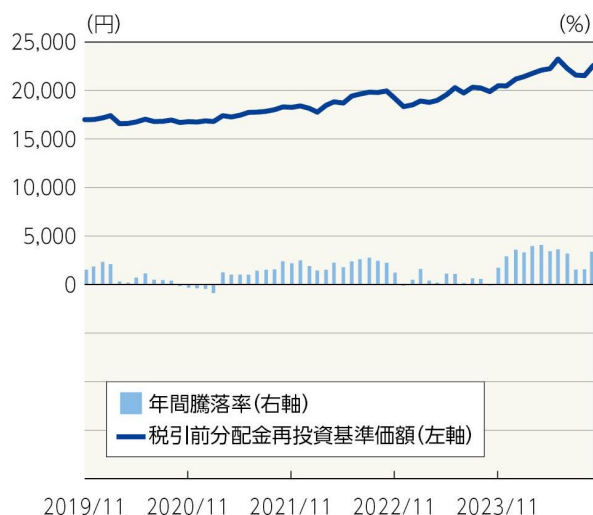
○ 上記投資リスク管理体制は、今後変更となる場合があります。

<流動性リスクに関する管理体制>

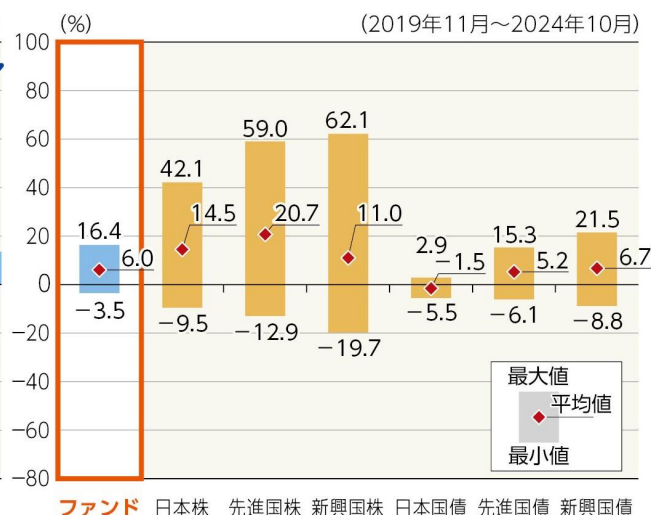
委託会社では、流動性リスク管理に関する規程を定め、ファンドの組入資産の流動性リスクのモニタリングなどを実施するとともに、緊急時対応策の策定・検証などを行っています。そして取締役会等においては、流動性リスク管理の適切な実施の確保や流動性リスク管理態勢などを監督しています。

(参考情報) 投資リスクに関する参考情報として、ファンドのリスクの定量的な把握・比較を目的に下記のグラフを作成しています。

①ファンドの年間騰落率および
税引前分配金再投資基準価額の推移



②ファンドと代表的な資産クラスとの
騰落率の比較



- ・グラフにおけるファンドに関する記載は、税引前の分配金を再投資したものとみなして計算した基準価額によるものであり、実際の基準価額に基づいて計算した年間騰落率および実際の基準価額の推移とは異なる場合があります。ファンドおよび代表的な資産クラスの年間騰落率は、各月末における直近1年間の騰落率です。
- ・グラフ①は、過去5年間のファンドの実績です。グラフ②は、過去5年間におけるファンドおよび代表的な資産クラスの年間騰落率の最大値・最小値・平均値について表示しています。

<代表的な資産クラスにおける各資産クラスの指数>

- 日本株 … TOPIX(東証株価指数) (配当込み)
- 先進国株 … MSCIコクサイ・インデックス (配当込み、円ベース)
- 新興国株 … MSCIエマージング・マーケット・インデックス (配当込み、円ベース)
- 日本国債 … NOMURA-BPI 国債
- 先進国債 … FTSE世界国債インデックス (除く日本、円ベース)
- 新興国債 … JPモルガンGBI-EMグローバル・ディバースファイド (円ベース)

- ・すべての資産クラスがファンドの投資対象とは限りません。
- ・海外の指数は、「為替ヘッジなし(対円)」の指数を採用しています。

! 前記グラフは過去の実績であり、将来の運用成果等を示唆、保証するものではありません。

- ・TOPIX(東証株価指数)の指数値および同指数にかかる標章または商標は、株式会社JPX総研または株式会社JPX総研の関連会社(以下「JPX」といいます)の知的財産であり、指数の算出、指数値の公表、利用など同指数に関するすべての権利・ノウハウおよび同指数にかかる標章または商標に関するすべての権利はJPXが有します。JPXは、同指数の指数値の算出または公表の誤謬、遅延または中断に対し、責任を負いません。
- ・MSCIコクサイ・インデックスは、MSCI Inc. が公表している指数です。同指数に関する著作権、知的財産権、その他一切の権利はMSCI Inc. に帰属します。また、MSCI Inc. は同指数の内容を変更する権利および公表を停止する権利を有しています。
- ・MSCIエマージング・マーケット・インデックスは、MSCI Inc. が公表している指数です。同指数に関する著作権、知的財産権、その他一切の権利はMSCI Inc. に帰属します。また、MSCI Inc. は同指数の内容を変更する権利および公表を停止する権利を有しています。
- ・NOMURA-BPI 国債とは、野村フィデューシャリー・リサーチ&コンサルティング株式会社が公表している指数で、その知的財産は同社に帰属します。なお、同社は、当ファンドの運用成果等に関し、一切責任を負いません。
- ・FTSE世界国債インデックスは、FTSE Fixed Income LLCにより運営されている債券インデックスです。同指数はFTSE Fixed Income LLCの知的財産であり、指数に関するすべての権利はFTSE Fixed Income LLCが有しています。
- ・JPモルガンGBI-EMグローバル・ディバースファイドは、JPモルガン社が算出する債券インデックスであり、その著作権および知的所有権は同社に帰属します。

4 【手数料等及び税金】

(1) 【申込手数料】

- ① 取得申込受付日の翌営業日の基準価額に2.75%（税抜2.5%）を上限として販売会社が独自に定める率をかけた額とします。
 - 手数料率は変更となる場合があります。
- ② 分配金再投資コースで収益分配金を再投資する場合、手数料はかかりません。
- ③ 償還乗換優遇および換金乗換優遇を受けられる場合があります。
- ④ 前記についての詳細は、販売会社にお問合せください。なお、販売会社につきましては、以下にお問合せください。

ニッセイアセットマネジメント株式会社
 コールセンター 0120-762-506
 (9:00~17:00 土日祝日・年末年始を除く)
 ホームページ <https://www.nam.co.jp/>

(2) 【換金（解約）手数料】

ありません。

(3) 【信託報酬等】

- ① 信託報酬の総額は、ファンドの計算期間を通じて毎日、信託財産の純資産総額に年1.65%（税抜1.5%）の率をかけた額とし、その配分は次の通りです。

販売会社毎の純資産総額	支払先および配分（年率・税抜）		
	委託会社	販売会社	受託会社
2,000億円超 の部分	0.70%	0.70%	0.10%
1,000億円超 2,000億円以下 の部分	0.75%	0.65%	0.10%
1,000億円以下 の部分	0.80%	0.60%	0.10%

・表に記載の料率には、別途消費税がかかります。

委託会社の報酬には、フランクリン・アドバイザーズ・インクへの運用指図権限の一部委託に関する報酬（上記の委託会社が収受する配分額（税抜）に0.5をかけた金額）が含まれます。

- ② 前記①の信託報酬については、毎計算期末および信託終了のときに信託財産中から支払います。

(4) 【その他の手数料等】

- ① 証券取引の手数料等

組入有価証券の売買の際に発生する売買委託手数料および税金等は、信託財産中から支払います。この他に、先物取引・オプション取引等に要する費用についても信託財産中から支払います。

- ② 監査費用

ファンドの計算期間を通じて毎日、信託財産の純資産総額に下記の監査報酬率をかけた額とし、信託財産中から支払います。

純資産総額	監査報酬率
100億円超 の部分	年 0.0044% (税抜0.004%)
50億円超 100億円以下 の部分	年 0.0055% (税抜0.005%)
10億円超 50億円以下 の部分	年 0.0077% (税抜0.007%)
10億円以下 の部分	年 0.0110% (税抜0.010%)

- ③ 信託事務の諸費用

信託財産に関する租税、信託事務の処理に要する諸費用および受託会社の立替えた立替金の利息は、受益者の負担とし、信託財産中から支払います。

④ 借入金の利息

信託財産において一部解約金の支払資金の手当て、または再投資に関する収益分配金の支払資金の手当てを目的として資金借入を行った場合、当該借入金の利息は、借入れのつど信託財産中から支払います。

⑤ 信託財産留保額

ありません。

- 上記の①、③および④の費用は、運用状況等により変動するため、事前に当該費用の金額、その上限額、計算方法を記載することはできません。また、「4 手数料等及び税金」に記載している費用と税金の合計額、その上限額、計算方法についても、運用状況および保有期間等により異なるため、事前に記載することはできません。

<ご参考>

「4 手数料等及び税金」の「(1) 申込手数料」から「(4) その他の手数料等」までに記載の主な手数料において、当該手数料を対価とする役務の内容・収受先等は次の通りです。

申込手数料	投資者のファンドの取得時に、販売会社からの商品・投資環境の説明および情報提供、ならびに販売会社における当該取得にかかる事務手続き等の対価として販売会社が収受
信託報酬のうち「委託会社」の報酬	ファンドの運用、法定書類等の作成、基準価額の算出等の対価として委託会社が収受
信託報酬のうち「販売会社」の報酬	投資者（受益者）へのファンド購入後の情報提供・運用報告書等各種書類の送付、また口座内でのファンドの管理および事務手続き等の対価として販売会社が収受
信託報酬のうち「受託会社」の報酬	ファンドの財産の保管・管理、委託会社からの指図の実行等の対価として受託会社が収受
証券取引の手数料	有価証券等の売買・取引の際に仲介人に支払う手数料
監査費用	公募投資信託は、外部の監査法人等によるファンドの会計監査が義務付けられているため、当該監査にかかる監査法人等に支払う費用
借入金の利息	受託会社等から一時的に資金を借入れた場合に発生する利息

(5) 【課税上の取扱い】

課税対象

- 分配時 : 分配時の「普通分配金」に対して課税されます。
「元本払戻金（特別分配金）」は非課税です。
- 解約請求・償還時 : 個人の場合：解約請求時の解約価額または償還時の償還価額と取得価額[※]の差益に対して課税されます。
法人の場合：解約請求時の解約価額または償還時の償還価額の個別元本超過額に対して課税されます。
- 買取請求時 : 買取請求時の買取価額と取得価額[※]の差益に対して課税されます。

※ 申込手数料および当該申込手数料にかかる消費税等に相当する金額も含まれます。

個人の課税の取扱い

- 分配時 : 分配時の普通分配金は、上場株式等の配当所得として、以下の税率により源泉徴収[※]され申告不要制度が適用されます。
なお、確定申告を行い、総合課税（配当控除の適用はありません）または申告分離課税を選択することもできます。
※ 外国税額控除の適用となった場合には、当該分配時の税額が異なる場合があります。

- 解約請求・償還・買取請求時 : 解約請求、償還および買取請求時の差益は、上場株式等の譲渡所得として、以下の税率による申告分離課税の対象となり確定申告を行う必要があります。ただし、源泉徴収選択口座（特定口座）を選択した場合、申告不要制度が適用されます。

税率（個人）

2037年12月31日まで	20.315%（所得税15%・復興特別所得税0.315%・地方税5%）
2038年1月1日以降	20%（所得税15%・地方税5%）

税率は原則として20%（所得税15%・地方税5%）ですが、2037年12月31日までは、復興特別所得税（所得税額に2.1%をかけた額）が付加されるため上記の税率となります。

- 確定申告等により、解約請求、償還および買取請求時の差損（譲渡損失）については、上場株式等の譲渡益、上場株式等の配当等および特定公社債等（公募公社債投資信託を含みます）の利子所得（申告分離課税を選択した場合に限ります）等との損益通算が可能です。また、解約請求、償還および買取請求時の差益（譲渡益）、普通分配金および特定公社債等の利子所得（申告分離課税を選択した場合に限ります）等については、上場株式等の譲渡損失と損益通算が可能です。

<少額投資非課税制度について>

少額投資非課税制度「愛称：NISA（ニーサ）」は少額上場株式等に関する非課税制度であり、NISAをご利用の場合、一定の額を上限として、毎年、一定額の範囲で新たに購入した公募株式投資信託などから生じる配当所得および譲渡所得が無期限で非課税となります。

ご利用になれるのは、販売会社で非課税口座を開設するなど、一定の条件に該当する方となります。

対象は税法上の要件を満たしたファンドを購入した場合に限られ、当ファンドは、NISAの「成長投資枠（特定非課税管理勘定）」の対象となります。ただし、販売会社により取扱いが異なる場合があります。

詳しくは、販売会社にお問合せください。

法人の課税の取扱い（分配時、解約請求・償還時）

分配時の普通分配金、解約請求時の解約価額または償還時の償還価額の個別元本超過額に対して以下の税率により源泉徴収※されます。

益金不算入制度の適用はありません。

※ 外国税額控除の適用となった場合には、当該分配時の税額が異なる場合があります。

税率（法人）

2037年12月31日まで	15.315%（所得税15%・復興特別所得税0.315%）
2038年 1月 1日以降	15%（所得税15%）

税率は原則として15%（所得税のみ）ですが、2037年12月31日までは、復興特別所得税（所得税額に2.1%をかけた額）が付加されるため上記の税率となります。

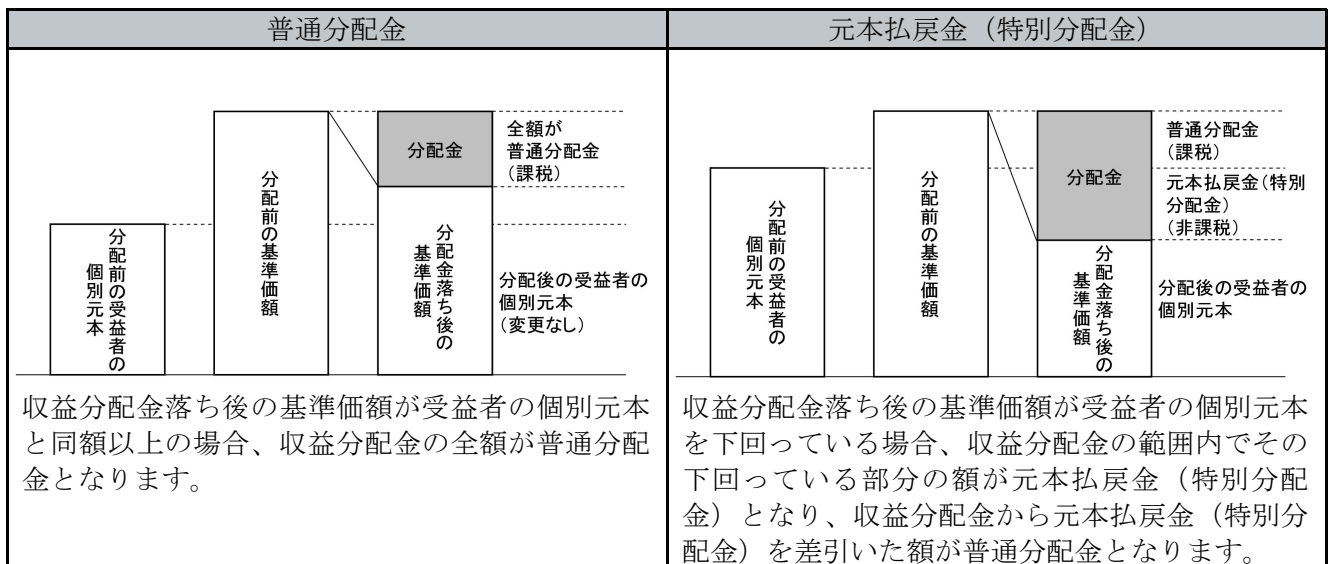
個別元本

- 追加型株式投資信託について、受益者毎の信託時の受益権の価額等（申込手数料および当該申込手数料にかかる消費税等相当額は含まれません）が当該受益者の元本（個別元本）にあたります。
- 受益者が同一ファンドの受益権を複数回取得した場合、個別元本は、当該受益者が追加信託を行うつど当該受益者の受益権口数で加重平均することにより算出※されます。
- 受益者が元本払戻金（特別分配金）を受取った場合、収益分配金発生時にその個別元本から元本払戻金（特別分配金）を差引いた額が、その後の当該受益者の個別元本となります。

※ 同一ファンドを複数の販売会社で取得する場合については販売会社毎に、個別元本の算出が行われます。また、同一販売会社であっても複数支店等で同一ファンドを取得する場合は当該支店毎に、分配金受取コースと分配金再投資コースの両コースで取得する場合はコース別に、個別元本の算出が行われる場合があります。

普通分配金と元本払戻金（特別分配金）

収益分配金は分配前の受益者の個別元本と基準価額の関係により、課税扱いの普通分配金と、個別元本の一部払戻しに相当する非課税扱いの元本払戻金（特別分配金）に区分されます。



○ 投資者によっては非課税扱いとなる場合があります。

税法が改正された場合等には、上記の内容が変更になる場合があります。
課税上の取扱いの詳細につきましては、税務専門家に確認されることをお勧めします。

(参考情報) ファンドの総経費率

総経費率(①+②)	① 運用管理費用の比率	② その他費用の比率
1.67%	1.65%	0.02%

- ・対象期間:2024年4月16日~2024年10月15日
- ・対象期間の運用・管理にかかった費用の総額(原則として、購入時手数料、売買委託手数料および有価証券取引税は含みません)を対象期間の平均受益権口数に平均基準価額(1口当り)を乗じた数で除した総経費率(年率)です。
- ・費用の詳細につきましては、対象期間の運用報告書(全体版)をご覧ください。なお、新たな対象期間にかかる運用報告書が作成され、上記の総経費率が更新されている場合があります。
- ・①運用管理費用の比率、②その他費用の比率および総経費率は、表示桁数未満を四捨五入しているため、①と②の合計が総経費率の数字と一致しないことがあります。

5 【運用状況】
 (1) 【投資状況】

2024年10月31日現在

資産の種類		時価合計 (円)	投資比率 (%)
国債証券		18,625,019,962	31.00
	内 アメリカ	18,625,019,962	31.00
特殊債券		15,946,375,872	26.54
	内 アメリカ	15,866,463,858	26.41
	内 フランス	79,912,014	0.13
社債券		24,062,398,352	40.05
	内 アメリカ	21,610,562,882	35.97
	内 カナダ	438,222,940	0.73
	内 アイルランド	433,988,769	0.72
	内 スペイン	338,705,347	0.56
	内 スイス	264,300,108	0.44
	内 イギリス	252,809,818	0.42
	内 オーストラリア	222,161,687	0.37
	内 オランダ	185,684,310	0.31
	内 シンガポール	122,061,089	0.20
	内 バミューダ	92,009,541	0.15
	内 ケイマン諸島	53,472,538	0.09
	内 ノルウェー	48,419,323	0.08
コール・ローン、その他の資産 (負債控除後)		1,451,360,565	2.42
純資産総額		60,085,154,751	100.00

(注) 投資比率は、ファンドの純資産総額に対する当該資産の時価の比率です。

(2) 【投資資産】

① 【投資有価証券の主要銘柄】

2024年10月31日現在

順位	銘柄名 国/地域	種類	株数、口数又は 額面金額	簿価単価 簿価金額 (円)	評価単価 評価金額 (円)	利率 (%) 償還日	投資 比率 (%)
1	US TREASURY N/B アメリカ	国債証券	4,203,590,400	91.58 3,849,858,267	90.87 3,820,012,776	1.25 2028/3/31	6.36
2	US TREASURY N/B アメリカ	国債証券	4,458,632,800	79.06 3,525,440,954	77.86 3,471,625,257	2.75 2042/8/15	5.78
3	US TREASURY N/B アメリカ	国債証券	2,774,738,400	91.39 2,536,067,541	90.66 2,515,772,065	1.25 2028/4/30	4.19
4	GNMA MA8644 アメリカ	特殊債券	2,220,265,598	92.29 2,049,149,727	91.02 2,020,907,949	3.5 2053/2/1	3.36
5	US TREASURY N/B アメリカ	国債証券	1,997,320,000	91.14 1,820,517,233	90.69 1,811,469,374	1.125 2028/2/29	3.01
6	US TREASURY N/B アメリカ	国債証券	1,710,013,200	96.26 1,646,075,806	95.75 1,637,388,939	2.75 2028/2/15	2.73
7	GNMA MA7590 アメリカ	特殊債券	1,326,656,938	89.08 1,181,852,332	88.07 1,168,506,163	3 2051/9/1	1.94
8	FNMA CA7298 アメリカ	特殊債券	1,204,010,221	85.69 1,031,836,758	84.53 1,017,846,160	2.5 2050/10/1	1.69
9	FNMA CB2841 アメリカ	特殊債券	1,175,773,885	81.84 962,265,105	80.68 948,696,674	2 2052/2/1	1.58
10	US TREASURY N/B	国債証券	1,007,878,400	94.80	93.83	3.375	1.57

	アメリカ	券		955,529,195	945,742,696	2033/5/15	
11	US TREASURY N/B アメリカ	国債証 券	911,085,200	98.33 895,924,172	98.00 892,863,496	4 2034/2/15	1.49
12	US TREASURY N/B アメリカ	国債証 券	1,155,372,800	59.41 686,510,964	58.90 680,583,901	1.875 2051/2/15	1.13
13	FNMA FM8038 アメリカ	特殊債 券	673,706,435	88.39 595,516,065	87.26 587,930,131	3 2051/7/1	0.98
14	FR QD4104 アメリカ	特殊債 券	596,610,647	80.97 483,093,538	79.81 476,214,617	2 2051/12/8	0.79
15	US TREASURY N/B アメリカ	国債証 券	539,276,400	82.75 446,256,613	81.89 441,656,586	3.375 2048/11/15	0.74
16	US TREASURY N/B アメリカ	国債証 券	582,295,600	74.57 434,241,120	73.89 430,281,510	2.875 2052/5/15	0.72
17	US TREASURY N/B アメリカ	国債証 券	613,023,600	71.66 439,341,561	69.63 426,860,593	2 2041/11/15	0.71
18	GNMA MA8643 アメリカ	特殊債 券	474,526,072	89.35 424,027,007	88.32 419,106,171	3 2053/2/1	0.70
19	FNMA MA4473 アメリカ	特殊債 券	506,206,096	82.66 418,480,578	82.26 416,425,382	1.5 2041/11/1	0.69
20	US TREASURY N/B アメリカ	国債証 券	367,199,600	86.63 318,138,061	85.86 315,288,592	3.625 2053/2/15	0.52
21	FR SD1966 アメリカ	特殊債 券	297,993,342	94.38 281,252,074	92.99 277,118,908	4 2052/10/8	0.46
22	CAS 2017-C01 1M2 アメリカ	社債券	266,807,126	102.96 274,725,956	102.99 274,811,335	8.5213 2029/7/25	0.46
23	US TREASURY N/B アメリカ	国債証 券	433,264,800	63.97 277,202,819	62.48 270,721,177	1.125 2040/5/15	0.45
24	WFCM 2016-BNK1 AS アメリカ	社債券	286,692,240	92.50 265,213,257	92.82 266,130,672	2.814 2049/8/1	0.44
25	FNMA FS5050 アメリカ	特殊債 券	298,030,586	88.05 262,445,733	86.81 258,732,272	3 2052/6/1	0.43
26	FR SD2879 アメリカ	特殊債 券	294,485,822	88.90 261,809,675	87.72 258,331,797	3 2052/7/8	0.43
27	US TREASURY N/B アメリカ	国債証 券	333,398,800	77.17 257,287,187	76.34 254,539,981	3 2049/2/15	0.42
28	FR RC1864 アメリカ	特殊債 券	287,403,376	88.03 253,015,561	87.25 250,768,067	1.5 2036/2/6	0.42
29	ERAC USA FINANCE LLC アメリカ	社債券	215,556,920	116.96 252,130,462	115.58 249,155,777	7 2037/10/15	0.41
30	FNMA CB2969 アメリカ	特殊債 券	272,950,364	90.69 247,544,144	90.02 245,726,294	2 2037/3/1	0.41

(注) 投資比率は、ファンドの純資産総額に対する当該資産の時価の比率です。

種類別及び業種別投資比率

2024年10月31日現在

種類	国内／外国	業種	投資比率 (%)
公社債券	外国	社債券	40.05
		国債証券	31.00
		特殊債券	26.54
	小計	97.58	
合計 (対純資産総額比)			97.58

(注) 投資比率は、ファンドの純資産総額に対する当該資産の時価の比率です。

②【投資不動産物件】

該当事項はありません。

③【その他投資資産の主要なもの】

該当事項はありません。

(3) 【運用実績】

①【純資産の推移】

直近日 (2024年10月末)、同日前1年以内における各月末及び下記計算期間末における純資産の推移は次の通りです。

	純資産総額 (分配落) (円)	純資産総額 (分配付) (円)	1口当たりの 純資産額 (分配落) (円)	1口当たりの 純資産額 (分配付) (円)
第34特定期間末 (2015年4月15日)	115,713,996,979	116,507,521,402	0.8020	0.8075
第35特定期間末 (2015年10月15日)	106,168,876,071	106,851,732,228	0.7774	0.7824
第36特定期間末 (2016年4月15日)	93,175,187,424	93,828,073,733	0.7136	0.7186
第37特定期間末 (2016年10月17日)	86,937,401,911	87,506,116,284	0.6879	0.6924
第38特定期間末 (2017年4月17日)	85,129,260,654	85,672,333,656	0.7054	0.7099
第39特定期間末 (2017年10月16日)	84,171,318,237	84,630,015,088	0.7340	0.7380
第40特定期間末 (2018年4月16日)	74,181,220,720	74,615,042,696	0.6840	0.6880
第41特定期間末 (2018年10月15日)	72,808,085,991	73,225,051,826	0.6985	0.7025
第42特定期間末 (2019年4月15日)	70,875,695,206	71,271,446,272	0.7164	0.7204
第43特定期間末 (2019年10月15日)	69,195,433,582	69,579,037,367	0.7215	0.7255
第44特定期間末 (2020年4月15日)	64,726,745,919	65,092,373,793	0.7081	0.7121
第45特定期間末 (2020年10月15日)	61,640,352,904	61,986,956,089	0.7114	0.7154
第46特定期間末 (2021年4月15日)	60,094,258,615	60,386,746,499	0.7191	0.7226
第47特定期間末 (2021年10月15日)	60,762,048,670	61,042,526,664	0.7582	0.7617
第48特定期間末	58,786,011,189	59,056,693,784	0.7601	0.7636

(2022年4月15日)				
第49特定期間末 (2022年10月17日)	60,288,273,995	60,549,074,580	0.8091	0.8126
第50特定期間末 (2023年4月17日)	55,327,912,382	55,582,452,028	0.7608	0.7643
第51特定期間末 (2023年10月16日)	56,633,529,213	56,986,832,739	0.8015	0.8065
第52特定期間末 (2024年4月15日)	59,320,853,608	59,669,453,997	0.8508	0.8558
第53特定期間末 (2024年10月15日)	59,038,935,961	59,382,844,984	0.8584	0.8634
2023年10月末日	55,686,966,902	—	0.7897	—
11月末日	56,933,939,165	—	0.8140	—
12月末日	56,590,240,337	—	0.8130	—
2024年1月末日	58,025,964,178	—	0.8356	—
2月末日	58,735,773,385	—	0.8450	—
3月末日	59,772,119,818	—	0.8580	—
4月末日	60,118,338,347	—	0.8662	—
5月末日	60,353,299,572	—	0.8724	—
6月末日	62,932,696,560	—	0.9113	—
7月末日	59,961,870,211	—	0.8679	—
8月末日	57,968,463,666	—	0.8414	—
9月末日	57,839,961,521	—	0.8393	—
10月末日	60,085,154,751	—	0.8751	—

②【分配の推移】

	1口当たりの分配金（円）
第34特定期間	0.0110
第35特定期間	0.0100
第36特定期間	0.0100
第37特定期間	0.0090
第38特定期間	0.0090
第39特定期間	0.0085
第40特定期間	0.0080
第41特定期間	0.0080
第42特定期間	0.0080
第43特定期間	0.0080
第44特定期間	0.0080
第45特定期間	0.0080
第46特定期間	0.0070
第47特定期間	0.0070
第48特定期間	0.0070
第49特定期間	0.0070
第50特定期間	0.0070
第51特定期間	0.0095
第52特定期間	0.0105
第53特定期間	0.0105

③【収益率の推移】

	収益率 (%)
第34特定期間	13.6
第35特定期間	△1.8
第36特定期間	△6.9
第37特定期間	△2.3
第38特定期間	3.9
第39特定期間	5.3
第40特定期間	△5.7
第41特定期間	3.3
第42特定期間	3.7
第43特定期間	1.8
第44特定期間	△0.7
第45特定期間	1.6
第46特定期間	2.1
第47特定期間	6.4
第48特定期間	1.2
第49特定期間	7.4
第50特定期間	△5.1
第51特定期間	6.6
第52特定期間	7.5
第53特定期間	2.1

(注) 各特定期間の収益率は、特定期間末の基準価額（分配落の額）に当該特定期間の分配金を加算し、当該特定期間の直前の特定期間末の基準価額（分配落の額。以下「前期末基準価額」といいます。）を控除した額を前期末基準価額で除して得た数に100を乗じて得た数により算出しています。（第1特定期間については、前期末基準価額の代わりに、設定時の基準価額を用います。）

(4) 【設定及び解約の実績】

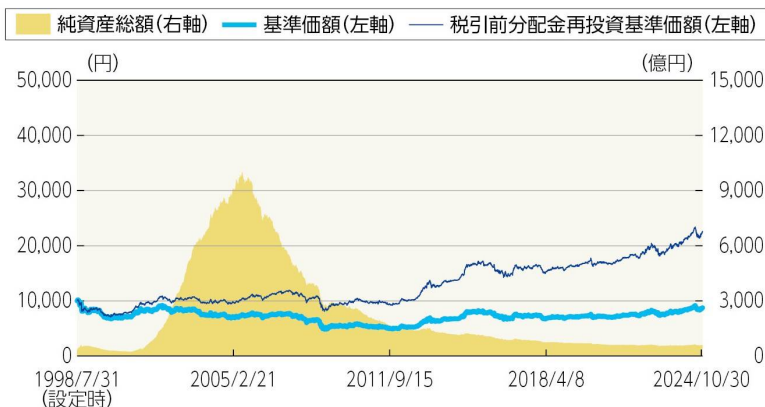
	設定口数	解約口数	発行済数量
第34特定期間	5,589,277,553	23,213,024,218	144,277,167,934
第35特定期間	3,719,481,260	11,425,417,708	136,571,231,486
第36特定期間	1,669,885,730	7,663,855,366	130,577,261,850
第37特定期間	1,198,902,000	5,395,192,017	126,380,971,833
第38特定期間	2,286,834,600	7,984,916,968	120,682,889,465
第39特定期間	922,035,420	6,930,711,994	114,674,212,891
第40特定期間	912,702,627	7,131,421,480	108,455,494,038
第41特定期間	980,826,922	5,194,862,008	104,241,458,952
第42特定期間	785,356,250	6,089,048,661	98,937,766,541
第43特定期間	856,424,272	3,893,244,472	95,900,946,341
第44特定期間	835,983,233	5,329,960,993	91,406,968,581
第45特定期間	887,453,940	5,643,626,176	86,650,796,345
第46特定期間	727,330,451	3,810,159,791	83,567,967,005
第47特定期間	563,017,984	3,994,415,270	80,136,569,719
第48特定期間	679,632,618	3,478,317,773	77,337,884,564
第49特定期間	1,590,319,680	4,413,751,198	74,514,453,046
第50特定期間	1,033,187,491	2,822,027,328	72,725,613,209
第51特定期間	1,081,507,558	3,146,415,502	70,660,705,265
第52特定期間	2,416,321,481	3,356,948,797	69,720,077,949
第53特定期間	1,758,945,442	2,697,218,733	68,781,804,658

(注) 本邦外における設定及び解約はありません。

3.運用実績

2024年10月末現在

●基準価額・純資産の推移



・基準価額は運用管理費用(信託報酬)控除後のものです。
 ・税引前分配金再投資基準価額は分配金(税引前)を再投資したものと計算しております。

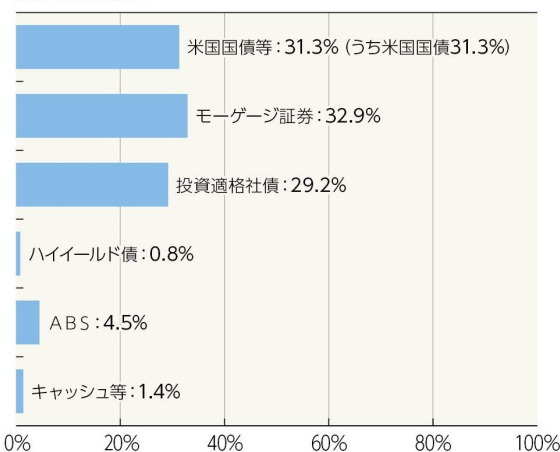
基準価額	8,751円
純資産総額	600億円

●分配の推移 1万円当り(税引前)

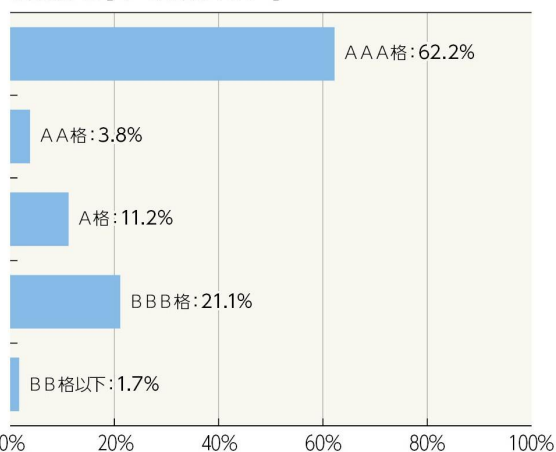
2023年10月	50円
2024年1月	55円
2024年4月	50円
2024年7月	55円
2024年10月	50円
直近1年間累計	210円
設定来累計	6,770円

●主要な資産の状況

投資対象比率



格付分布【平均格付:AA-】



・上記グラフはすべて対外貨建資産総額比です。
 ・原則として格付は、S&P、Moody's、Fitchのうち、上位の格付を採用しております。また、平均格付とは、上記作成基準日時点でファンドが保有している有価証券の信用格付を加重平均したものであり、当ファンドの信用格付ではありません。

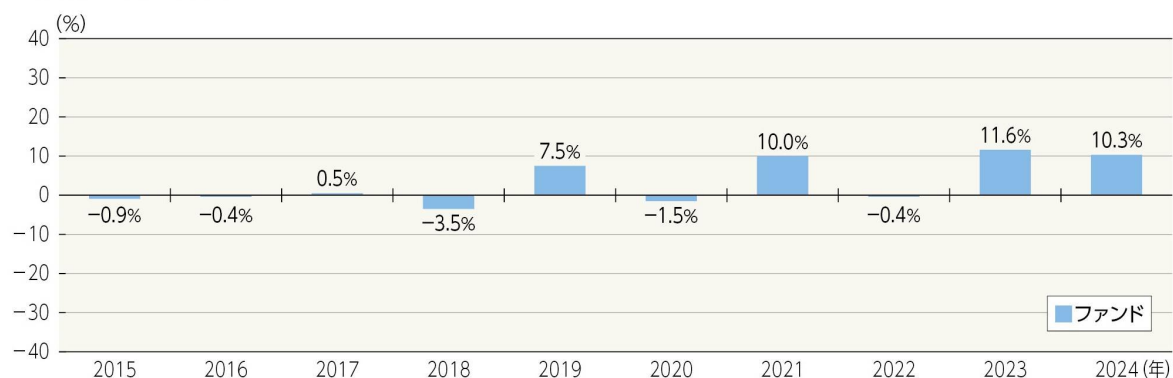
❗ ファンドの運用実績は、あくまで過去の実績であり、将来の運用成果等を約束するものではありません。
 最新の運用実績については、委託会社のホームページでご確認いただけます。

●組入上位銘柄

	銘柄	種別	償還日	クーポン	比率
1	アメリカ国債	国債	2028/03/31	1.250%	6.4%
2	アメリカ国債	国債	2042/08/15	2.750%	5.8%
3	アメリカ国債	国債	2028/04/30	1.250%	4.2%
4	ジニーメイ	モーゲージ証券	2053/02/01	3.500%	3.4%
5	アメリカ国債	国債	2028/02/29	1.125%	3.0%
6	アメリカ国債	国債	2028/02/15	2.750%	2.7%
7	ジニーメイ	モーゲージ証券	2051/09/01	3.000%	1.9%
8	ファニーメイ	モーゲージ証券	2050/10/01	2.500%	1.7%
9	ファニーメイ	モーゲージ証券	2052/02/01	2.000%	1.6%
10	アメリカ国債	国債	2033/05/15	3.375%	1.6%

・比率は対純資産総額比です。

●年間収益率の推移



- ・ファンドにはベンチマークはありません。
- ・ファンド収益率は分配金(税引前)を再投資したものと計算しております。
- ・2024年は年始から上記作成基準日までの収益率です。

❗ ファンドの運用実績は、あくまで過去の実績であり、将来の運用成果等を約束するものではありません。
最新の運用実績については、委託会社のホームページでご確認いただけます。

第2【管理及び運営】

1【申込（販売）手続等】

① 申込受付

販売会社において、原則として毎営業日に申込みの受付けを行います（ただし、ニューヨーク証券取引所またはニューヨークの銀行の休業日と同日の場合は、申込みの受付けを行いません）。

原則として午後3時30分までに販売会社の手続きが完了したものを当日受付分とします。ただし、当該時刻は販売会社によって異なる場合がありますので、詳しくは販売会社にご確認ください。

証券取引所の取引の停止、外国為替取引の停止、その他やむを得ない事情があるときは、申込みの受付けを中止することおよび既に受付けた申込みの受付けを取消すことがあります。

② 取扱コース

分配金の受取方法により、「分配金受取コース」と「分配金再投資コース」の2つのコースがあります（販売会社によっては、どちらか一方のみの取扱いとなる場合があります）。

分配金再投資コースを選択した場合、販売会社と「自動けいぞく（累積）投資契約」（同様の権利義務を規定する名称の異なる契約または規定も含みます）を締結します。なお、販売会社によっては、定期引出契約を締結できる場合があります。

③ 申込単位

各販売会社が定める単位とします。

○ 販売会社および販売会社の取扱コースによって異なります。

④ 申込価額（発行価額）

取得申込受付日の翌営業日の基準価額とします。

⑤ 販売価額

申込価額に申込手数料および申込手数料にかかる消費税等に相当する金額を加算した価額とします。

収益分配金を再投資する場合は、各計算期間終了日の基準価額とします。

⑥ 申込手数料

取得申込受付日の翌営業日の基準価額に2.75%（税抜2.5%）を上限として販売会社が独自に定める率をかけた額とします。

○ 手数料率は変更となる場合があります。

分配金再投資コースで収益分配金を再投資する場合、手数料はかかりません。

償還乗換優遇および換金乗換優遇を受けられる場合があります。

⑦ その他

1. ファンドの取得申込者は、販売会社に、取得申込みと同時にまたはあらかじめ、自己のために開設されたファンドの受益権の振替を行うための振替機関等の口座を示すものとし、当該口座に当該取得申込者にかかる口数の増加の記載または記録が行われます。なお、販売会社は、当該取得申込みの代金の支払いと引換えに、当該口座に当該取得申込者にかかる口数の増加の記載または記録を行うことができます。委託会社は、分割された受益権について、振替機関等の振替口座簿への新たな記載または記録をするため社振法に定める事項の振替機関への通知を行うものとし、振替機関等は、委託会社から振替機関への通知があった場合、社振法の規定にしたがい、その備える振替口座簿への新たな記載または記録を行います。

2. 定期引出契約とは、分配金再投資コースにおいて、分配金を再投資せず、定期的に分配金を受取るための契約です。

3. 償還乗換優遇とは、償還金の支払いを受けた販売会社で、取得申込みを行う場合に申込手数料の無料または割引等の優遇を受けられることです。それらの措置は販売会社が独自に定めることができます。

4. 換金乗換優遇とは、解約（買取）金の支払いを受けた販売会社で、取得申込みを行う場合に申込手数料の割引等の優遇を受けられることです。それらの措置は販売会社が独自に定めることができます。

5. 詳細については、販売会社にお問合せください。なお、販売会社については、委託会社にお問合せください。

ニッセイアセットマネジメント株式会社

コールセンター 0120-762-506

(9:00~17:00 土日祝日・年末年始を除く)

2【換金（解約）手続等】

① 換金受付

販売会社において、原則として毎営業日に換金の受付けを行います（ただし、ニューヨーク証券取引所またはニューヨークの銀行の休業日と同日の場合は、換金の受付けを行いません）。

原則として午後3時30分までに販売会社の手続きが完了したものを当日受付分とします。ただし、当該時刻は販売会社によって異なる場合がありますので、詳しくは販売会社にご確認ください。

証券取引所の取引の停止、外国為替取引の停止、その他やむを得ない事情があるときは、換金の受付けを中止することがあります。

② 換金方法

「解約請求」および「買取請求」の2つの方法があります。

③ 換金単位

1口単位あるいは1万口単位です。

○ 販売会社および販売会社の取扱コースによって異なります。

④ 換金価額

<解約請求の場合>

解約価額：解約請求受付日の翌営業日の基準価額とします。

<買取請求の場合>

買取価額：買取請求受付日の翌営業日の基準価額とします（税法上の一定の要件を満たしている場合）。それ以外の場合は、買取請求受付日の翌営業日の基準価額から、当該買取りに関して当該買取りを行う販売会社にかかる源泉徴収税額に相当する金額を差引いた額とします。

○ 換金方法および受益者によって課税上の取扱いが異なります。詳細は「第1 ファンドの状況 4 手数料等及び税金 (5) 課税上の取扱い」をご確認ください。

○ 換金手数料はありません。

⑤ 信託財産留保額

ありません。

⑥ 支払開始日

解約請求受付日または買取請求受付日から起算して、原則として5営業日目からお支払いします。

⑦ その他

1. 受益者が解約請求をするときは、販売会社に対し、振替受益権をもって行います。委託会社は、解約請求を受付けた場合には、この信託契約の一部を解約します。なお、解約請求を行う受益者は、その口座が開設されている振替機関等に対して当該受益者の請求にかかるこの信託契約の一部解約を委託会社が行うのと引換えに、当該解約にかかる受益権口数と同口数の抹消の申請を行うものとし、社振法の規定にしたがい当該振替機関等の口座において当該口数の減少の記載または記録が行われます。

2. 換金請求の受付けが中止された場合には、受益者は当該中止以前に行った当日の換金請求を撤回することができます。ただし、受益者が換金請求を撤回しない場合には、当該受益権の換金価額は、当該受付中止を解除した後の最初の基準価額の計算日に換金請求を受付けたものとして前記④の規定に準じて算出した価額とします。

3. 詳細については、販売会社にお問合せください。なお、販売会社については、委託会社にお問合せください。

ニッセイアセットマネジメント株式会社

コールセンター 0120-762-506

(9:00~17:00 土日祝日・年末年始を除く)

ホームページ <https://www.nam.co.jp/>

○ 受益証券をお手許で保有している方は、換金請求に際して、個別に振替受益権とするための所要の手続きが必要であり、この手続きには時間を要しますので、ご注意ください。

3 【資産管理等の概要】

(1) 【資産の評価】

① 基準価額とは、信託財産に属する資産（受入担保金代用有価証券および借入有価証券を除きます）を法令および一般社団法人投資信託協会規則にしたがって時価評価して得た信託財産の資産総額から負債総額を差引いた金額（「純資産総額」といいます）を計算日の受益権総口数で割った金額をいいます。

② ファンドの主な投資資産の評価方法の概要は以下の通りです。

主な投資資産	評価方法の概要
外国債券	価格情報会社の提供する価額等で評価します。

③ 外貨建資産（外国通貨表示の有価証券、預金その他の資産をいいます）の円換算については、原則として国内における計算日の対顧客電信売買相場の仲値によって計算します。

④ 予約為替の評価は、原則として国内における計算日の対顧客先物売買相場の仲値によるものとします。

⑤ 基準価額は、原則として委託会社の毎営業日に計算されます。

⑥ 基準価額につきましては、販売会社または委託会社にお問合せください。また、原則として計算日の翌日付の日本経済新聞朝刊に掲載されます。

なお、委託会社へは以下にお問合せください。

ニッセイアセットマネジメント株式会社

コールセンター 0120-762-506

(9:00~17:00 土日祝日・年末年始を除く)

ホームページ <https://www.nam.co.jp/>

(2) 【保管】

該当事項はありません。

(3) 【信託期間】

無期限です。

(4) 【計算期間】

毎年1月16日から4月15日まで、4月16日から7月15日まで、7月16日から10月15日まで、10月16日から翌年1月15日までとします。

上記にかかわらず、各計算期間終了日に該当する日（以下「該当日」といいます）が休業日のとき、各計算期間終了日は、該当日の翌営業日とし、その翌日より次の計算期間が開始されるものとします。ただし、最終計算期間の終了日はファンドの償還日とします。

(5) 【その他】

① 繰上償還

1. 委託会社は、信託期間中において、下記の理由により、受託会社と合意のうえ、この信託契約を解約し、ファンドを終了させることができます。この場合、委託会社は、あらかじめ、解約しようとする旨を監督官庁に届け出ます。

i. 信託契約の一部を解約することにより受益権の口数が当初設定口数の10分の1または30億口を下回るようになった場合

ii. この信託契約を解約することが受益者のため有利であると認めるとき

iii. やむを得ない事情が発生したとき

2. 委託会社は、前記1. により解約するときには、あらかじめ、解約しようとする旨を公告し、かつ、その旨を記載した書面をファンドの知られたる受益者に対して交付します。ただし、ファンドのすべての受益者に対して書面を交付したときは、原則として公告を行いません。

3. 前記2. の公告および書面には、異議のある受益者は一定の期間内に委託会社に対して異議を申立てることができる旨を付記します。なお、一定の期間は1ヵ月以上設けるものとします。

4. 前記3. の一定の期間内に異議を申立てた受益者の受益権口数が受益権総口数の2分の1を超えるときは、前記1. の信託契約の解約をしません。

5. 委託会社は、この信託契約の解約をしないこととしたときは、解約しない旨およびその理由を公告し、かつ、これらの事項を記載した書面をファンドの知られたる受益者に対して交付します。ただし、ファンドのすべての受益者に対して書面を交付したときは、原則として、公告を行いません。
 6. 前記3. から5. までの規定は、信託財産の状態に照らし、真にやむを得ない事情が生じている場合であって、前記3. の一定の期間を1ヵ月以上設けることが困難な場合には適用しません。
 7. 委託会社は、監督官庁よりこの信託契約の解約の命令を受けたときは、その命令にしたがい、この信託契約を解約しファンドを終了させます。
 8. 委託会社が監督官庁より登録の取消しを受けたとき、解散したときまたは業務を廃止したときは、委託会社はこの信託契約を解約し、ファンドを終了させます。ただし、監督官庁がこの信託契約に関する委託会社の業務を他の投資信託委託会社に引継ぐことを命じたときは、ファンドは、後記「② 約款の変更 4.」に該当する場合を除き、当該投資信託委託会社と受託会社の間において存続します。
 9. 受託会社は、委託会社の承諾を受けてその任務を辞任することができます。受託会社がその任務に背いた場合、その他重要な事由が生じたときは、委託会社または受益者は、裁判所に受託会社の解任を請求することができます。受託会社が辞任した場合、または裁判所が受託会社を解任した場合、委託会社は後記「② 約款の変更」の規定にしたがい、新受託会社を選任します。なお、委託会社が新受託会社を選任できないときは、委託会社はこの信託契約を解約し、ファンドを終了させます。
 10. 償還金については、原則として償還日から起算して5営業日目（償還日が休業日の場合には翌営業日から起算して5営業日目）までにお支払いします。
- ② 約款の変更
1. 委託会社は、受益者の利益のため必要と認めるときまたはやむを得ない事情が発生したときは、受託会社と合意のうえ、約款を変更することができます。この場合、あらかじめ、変更しようとする旨およびその内容を監督官庁に届け出ます。
 2. 委託会社は、前記1. の変更事項のうち、その内容が重大なものについて、あらかじめ変更しようとする旨およびその内容を公告し、かつ、これらの事項を記載した書面をファンドの知られたる受益者に対して交付します。ただし、ファンドのすべての受益者に対して書面を交付したときは、原則として公告を行いません。
 3. 前記2. の公告および書面には、異議のある受益者は一定の期間内に委託会社に対して異議を申立てることができる旨を付記します。なお、一定の期間は1ヵ月以上設けるものとします。
 4. 前記3. の一定の期間内に異議を申立てた受益者の受益権口数が受益権総口数の2分の1を超えるときは、前記1. の約款の変更をしません。
 5. 委託会社は、当該約款の変更をしないこととしたときは、変更しない旨およびその理由を公告し、かつ、これらの事項を記載した書面をファンドの知られたる受益者に対して交付します。ただし、ファンドのすべての受益者に対して書面を交付したときは、原則として、公告を行いません。
 6. 委託会社は、監督官庁の命令に基づいて約款を変更しようとするときは前記1. から5. の規定にしたがいます。
- ③ 反対者の買取請求権
- 前記「① 繰上償還」に規定する信託契約の解約または前記「② 約款の変更」に規定する約款の変更を行う場合において、「① 繰上償還 3.」または「② 約款の変更 3.」の一定の期間内に委託会社に対して異議を申立てた受益者は、受託会社に対し、自己に帰属する受益権の買取りを請求することができます。ただし、当該買取請求の取扱いについては、委託会社、受託会社および販売会社の協議により決定します。
- ④ 公告
- 電子公告により行い、委託会社のホームページ (<https://www.nam.co.jp/>) に掲載します。
- 電子公告による公告をすることができない事故その他やむを得ない事由が生じた場合の公告は、日本経済新聞に掲載します。

⑤ 運用報告書の作成

委託会社は、ファンドの4月および10月の計算期間の末日毎および償還時に期間中の運用経過のほか信託財産の内容、有価証券売買状況などを記載した運用報告書を作成します。

- ・ 交付運用報告書は、販売会社を通じてファンドの知られたる受益者に交付します。
- ・ 運用報告書（全体版）は、委託会社のホームページ（<https://www.nam.co.jp/>）に掲載します。ただし、受益者から運用報告書（全体版）の交付の請求があった場合には、交付します。

⑥ 信託事務処理の再信託

受託会社は、ファンドにかかる信託事務の処理の一部について、日本マスタートラスト信託銀行株式会社と再信託契約を締結し、これを委託することがあります。その場合には、再信託にかかる契約書類に基づいて所定の事務を行います。

⑦ 関係法人との契約の更改等に関する手続き

委託会社と販売会社との間で締結された「受益権の募集・販売の取扱等に関する契約」は、契約期間満了の3ヵ月前までに委託会社、販売会社いずれかにより別段の意思表示がない限り、1年毎に自動更新されます。

委託会社と投資顧問会社との間で締結された「運用の再委託に関する契約」は、委託会社、投資顧問会社いずれかにより別段の意思表示がない限り、ファンドの償還日まで存続するものとします。

4 【受益者の権利等】

受益者の有する主な権利は以下の通りです。

（1）収益分配金に対する請求権

受益者には、委託会社の決定した収益分配金を持分に応じて請求する権利があります。

分配金受取コースの場合、税金を差引いた後、原則として決算日から起算して5営業日目までに販売会社において支払いを開始します。ただし、受益者が、収益分配金について支払開始日から5年間支払いを請求しないときは、その権利を失います。

分配金再投資コースの場合、税金を差引いた後、自動的に無手数料で再投資されます。再投資により増加した受益権は、振替口座簿に記載または記録されます。

- 時効前の収益分配金にかかる収益分配金交付票は、なおその効力を有するものとし、その収益分配金交付票と引換えに受益者に支払います。

（2）償還金に対する請求権

受益者には、持分に応じて償還金を請求する権利があります。原則として償還日から起算して5営業日目（償還日が休業日の場合には翌営業日から起算して5営業日目）までに販売会社において支払いを開始します。ただし、受益者が、償還金について支払開始日から10年間支払いを請求しないときは、その権利を失います。

（3）解約請求権

受益者には、持分に応じて解約請求する権利があります。権利行使の方法等については、前記「2 換金（解約）手続等」の項をご参照ください。

（4）帳簿閲覧権

受益者は委託会社に対し、その営業時間内にファンドの信託財産に関する法令で定められた帳簿書類の閲覧を請求することができます。

（5）反対者の買取請求権

前記「3 資産管理等の概要 （5）その他 ③ 反対者の買取請求権」の項をご参照ください。

第3【ファンドの経理状況】

1) 当ファンドの財務諸表は、「財務諸表等の用語、様式及び作成方法に関する規則」（昭和38年大蔵省令第59号）並びに同規則第2条の2の規定により、「投資信託財産の計算に関する規則」（平成12年総理府令第133号）に基づいて作成しております。

なお、財務諸表に記載している金額は、円単位で表示しております。

2) 当ファンドの計算期間は6か月未満であるため、財務諸表は6か月（特定期間）ごとに作成しております。

3) 当ファンドは、金融商品取引法第193条の2第1項の規定に基づき、当特定期間（2024年4月16日から2024年10月15日まで）の財務諸表について、有限責任監査法人トーマツによる監査を受けております。

独立監査人の監査報告書

2025年1月10日

ニッセイアセットマネジメント株式会社

取締役 会 御中

有限責任監査法人 トーマツ
東京事務所

指定有限責任社員 公認会計士 百瀬和政
業務執行社員

監査意見

当監査法人は、金融商品取引法第193条の2第1項の規定に基づく監査証明を行うため、「ファンドの経理状況」に掲げられているニッセイ／パトナム・インカムオープンの2024年4月16日から2024年10月15日までの特定期間の財務諸表、すなわち、貸借対照表、損益及び剰余金計算書、注記表並びに附属明細表について監査を行った。

当監査法人は、上記の財務諸表が、我が国において一般に公正妥当と認められる企業会計の基準に準拠して、ニッセイ／パトナム・インカムオープンの2024年10月15日現在の信託財産の状態及び同日をもって終了する特定期間の損益の状況を、全ての重要な点において適正に表示しているものと認める。

監査意見の根拠

当監査法人は、我が国において一般に公正妥当と認められる監査の基準に準拠して監査を行った。監査の基準における当監査法人の責任は、「財務諸表監査における監査人の責任」に記載されている。当監査法人は、我が国における職業倫理に関する規定に従って、ニッセイアセットマネジメント株式会社及びファンドから独立しており、また、監査人としてのその他の倫理上の責任を果たしている。当監査法人は、意見表明の基礎となる十分かつ適切な監査証拠を入手したと判断している。

その他の記載内容

その他の記載内容は、有価証券報告書及び有価証券届出書（訂正有価証券届出書を含む。）に含まれる情報のうち、財務諸表及びその監査報告書以外の情報である。経営者の責任は、その他の記載内容を作成し開示することにある。

当監査法人の財務諸表に対する監査意見の対象にはその他の記載内容は含まれておらず、当監査法人はその他の記載内容に対して意見を表明するものではない。

財務諸表監査における当監査法人の責任は、その他の記載内容を通読し、通読の過程において、その他の記載内容と財務諸表又は当監査法人が監査の過程で得た知識との間に重要な相違があるかどうか検討すること、また、そのような重要な相違以外にその他の記載内容に重要な誤りの兆候があるかどうか注意を払うことにある。

当監査法人は、実施した作業に基づき、その他の記載内容に重要な誤りがあると判断した場合には、その事実を報告することが求められている。

その他の記載内容に関して、当監査法人が報告すべき事項はない。

財務諸表に対する経営者の責任

経営者の責任は、我が国において一般に公正妥当と認められる企業会計の基準に準拠して財務諸表を作成し適正に表示することにある。これには、不正又は誤謬による重要な虚偽表示のない財務諸表を作成し適正に表示するために経営者が必要と判断した内部統制を整備及び運用することが含まれる。

財務諸表を作成するに当たり、経営者は、継続企業の前提に基づき財務諸表を作成することが適切であるかどうかを評価し、我が国において一般に公正妥当と認められる企業会計の基準に基づいて継続企業に関する事項を開示する必要がある場合には当該事項を開示する責任がある。

財務諸表監査における監査人の責任

監査人の責任は、監査人が実施した監査に基づいて、全体としての財務諸表に不正又は誤謬による重要な虚偽表示がないかどうかについて合理的な保証を得て、監査報告書において独立の立場から財務諸表に対する意見を表明することにある。虚偽表示は、不正又は誤謬により発生する可能性があり、個別に又は集計すると、財務諸表の利用者の意思決定に影響を与えると合理的に見込まれる場合に、重要性があると判断される。

監査人は、我が国において一般に公正妥当と認められる監査の基準に従って、監査の過程を通じて、職業的専門家としての判断を行い、職業的懐疑心を保持して以下を実施する。

- ・ 不正又は誤謬による重要な虚偽表示リスクを識別し、評価する。また、重要な虚偽表示リスクに対応した監査手続を立案し、実施する。監査手続の選択及び適用は監査人の判断による。さらに、意見表明の基礎となる十分かつ適切な監査証拠を入手する。
- ・ 財務諸表監査の目的は、内部統制の有効性について意見表明するためのものではないが、監査人は、リスク評価の実施に際して、状況に応じた適切な監査手続を立案するために、監査に関連する内部統制を検討する。
- ・ 経営者が採用した会計方針及びその適用方法の適切性、並びに経営者によって行われた会計上の見積りの合理性及び関連する注記事項の妥当性を評価する。
- ・ 経営者が継続企業を前提として財務諸表を作成することが適切であるかどうか、また、入手した監査証拠に基づき、継続企業の前提に重要な疑義を生じさせるような事象又は状況に関して重要な不確実性が認められるかどうか結論付ける。継続企業の前提に関する重要な不確実性が認められる場合は、監査報告書において財務諸表の注記事項に注意を喚起すること、又は重要な不確実性に関する財務諸表の注記事項が適切でない場合は、財務諸表に対して除外事項付意見を表明することが求められている。監査人の結論は、監査報告書日までに入手した監査証拠に基づいているが、将来の事象や状況により、ファンドは継続企業として存続できなくなる可能性がある。
- ・ 財務諸表の表示及び注記事項が、我が国において一般に公正妥当と認められる企業会計の基準に準拠しているかどうかとともに、関連する注記事項を含めた財務諸表の表示、構成及び内容、並びに財務諸表が基礎となる取引や会計事象を適正に表示しているかどうかを評価する。

監査人は、経営者に対して、計画した監査の範囲とその実施時期、監査の実施過程で識別した内部統制の重要な不備を含む監査上の重要な発見事項、及び監査の基準で求められているその他の事項について報告を行う。

利害関係

ニッセイアセットマネジメント株式会社及びファンドと当監査法人又は業務執行社員との間には、公認会計士法の規定により記載すべき利害関係はない。

以 上

-
- ※ 1. 上記は監査報告書の原本に記載された事項を電子化したものであり、その原本は当社（ニッセイアセットマネジメント株式会社）が別途保管しております。
2. X B R L データは監査の対象には含まれておりません。

1 【財務諸表】

【ニッセイ／パトナム・インカムオープン】

(1) 【貸借対照表】

(単位：円)

	第52特定期間 2024年4月15日現在	第53特定期間 2024年10月15日現在
資産の部		
流動資産		
預金	6,787,787,273	1,348,418,806
金銭信託	4,545,181	3,056,599
コール・ローン	281,920,623	144,947,685
国債証券	12,464,679,559	17,177,402,742
特殊債券	22,255,119,736	15,854,308,184
社債券	27,121,918,234	24,653,291,090
未収入金	12,277,058,209	—
未収利息	397,375,723	402,065,090
前払費用	7,313,529	26,799,597
その他未収収益	84,186,746	44,094,968
流動資産合計	81,681,904,813	59,654,384,761
資産合計	81,681,904,813	59,654,384,761
負債の部		
流動負債		
売付債券	4,038,726,519	—
派生商品評価勘定	2,015,600	2,431,692
未払金	17,694,197,799	—
未払収益分配金	348,600,389	343,909,023
未払解約金	36,388,766	26,150,665
未払受託者報酬	16,027,856	16,149,875
未払委託者報酬	224,390,306	226,098,522
その他未払費用	703,970	709,023
流動負債合計	22,361,051,205	615,448,800
負債合計	22,361,051,205	615,448,800
純資産の部		
元本等		
元本	69,720,077,949	68,781,804,658
剰余金		
期末剰余金又は期末欠損金(△)	△10,399,224,341	△9,742,868,697
(分配準備積立金)	8,144,374,556	9,225,139,363
元本等合計	59,320,853,608	59,038,935,961
純資産合計	59,320,853,608	59,038,935,961
負債純資産合計	81,681,904,813	59,654,384,761

(2) 【損益及び剰余金計算書】

(単位：円)

	第52特定期間 自 2023年10月17日 至 2024年4月15日	第53特定期間 自 2024年4月16日 至 2024年10月15日
営業収益		
受取利息	1,354,479,005	1,328,892,928
有価証券売買等損益	1,651,552,686	1,873,607,662
為替差損益	1,602,394,496	△1,501,044,977
その他収益	42,520,112	46,525,911
営業収益合計	4,650,946,299	1,747,981,524
営業費用		
支払利息	11,593	—
受託者報酬	31,555,204	33,056,798
委託者報酬	441,773,418	462,795,719
その他費用	4,329,542	4,785,348
営業費用合計	477,669,757	500,637,865
営業利益又は営業損失(△)	4,173,276,542	1,247,343,659
経常利益又は経常損失(△)	4,173,276,542	1,247,343,659
当期純利益又は当期純損失(△)	4,173,276,542	1,247,343,659
一部解約に伴う当期純利益金額の分配額又は一部解約に伴う当期純損失金額の分配額(△)	40,765,750	△8,837,967
期首剰余金又は期首欠損金(△)	△14,027,176,052	△10,399,224,341
剰余金増加額又は欠損金減少額	626,229,741	353,375,738
当期一部解約に伴う剰余金増加額又は欠損金減少額	626,229,741	353,375,738
当期追加信託に伴う剰余金増加額又は欠損金減少額	—	—
剰余金減少額又は欠損金増加額	399,717,314	229,764,043
当期一部解約に伴う剰余金減少額又は欠損金増加額	—	—
当期追加信託に伴う剰余金減少額又は欠損金増加額	399,717,314	229,764,043
分配金	731,071,508	723,437,677
期末剰余金又は期末欠損金(△)	△10,399,224,341	△9,742,868,697

(3) 【注記表】

(重要な会計方針に係る事項に関する注記)

項目	第53特定期間	
	自 2024年4月16日	至 2024年10月15日
1. 有価証券の評価基準及び評価方法	国債証券、特殊債券及び社債券 個別法に基づき、原則として時価で評価しております。 時価評価にあたっては、価格情報会社の提供する価額等で評価しております。	
2. デリバティブ等の評価基準及び評価方法	為替予約取引 個別法に基づき、原則として国内における特定期間末日の対顧客先物売買相場の仲値で評価しております。	
3. その他財務諸表作成のための基礎となる事項	外貨建取引等の処理基準 外貨建資産及び負債は、特定期間末日の対顧客電信売買相場の仲値により円貨に換算するほか、「投資信託財産の計算に関する規則」(平成12年総理府令第133号)第60条及び同第61条にしたがって換算しております。	

(貸借対照表に関する注記)

項目	第52特定期間	第53特定期間
	2024年4月15日現在	2024年10月15日現在
1. 期首元本額	70,660,705,265円	69,720,077,949円
期中追加設定元本額	2,416,321,481円	1,758,945,442円
期中一部解約元本額	3,356,948,797円	2,697,218,733円
2. 受益権の総数	69,720,077,949口	68,781,804,658口
3. 元本の欠損	純資産額が元本総額を下回っており、その差額は10,399,224,341円です。	純資産額が元本総額を下回っており、その差額は9,742,868,697円です。

(損益及び剰余金計算書に関する注記)

項目	第52特定期間 自 2023年10月17日 至 2024年4月15日	第53特定期間 自 2024年4月16日 至 2024年10月15日
1. 分配金の計算過程	<p>(自2023年10月17日 至2024年1月15日)</p> <p>計算期間末における費用控除後の配当等収益(603,399,232円)、費用控除後、繰越欠損金補填後の有価証券売買等損益(0円)、収益調整金(6,115,120,030円)及び分配準備積立金(7,835,856,593円)より分配対象収益は14,554,375,855円(1万口当たり2,092.94円)であり、うち382,471,119円(1万口当たり55円)を分配金額としております。</p> <p>(自2024年1月16日 至2024年4月15日)</p> <p>計算期間末における費用控除後の配当等収益(638,542,089円)、費用控除後、繰越欠損金補填後の有価証券売買等損益(0円)、収益調整金(6,361,998,144円)及び分配準備積立金(7,854,432,856円)より分配対象収益は14,854,973,089円(1万口当たり2,130.66円)であり、うち348,600,389円(1万口当たり50円)を分配金額としております。</p>	<p>(自2024年4月16日 至2024年7月16日)</p> <p>計算期間末における費用控除後の配当等収益(674,040,660円)、費用控除後、繰越欠損金補填後の有価証券売買等損益(1,063,182,524円)、収益調整金(6,408,575,280円)及び分配準備積立金(7,953,258,512円)より分配対象収益は16,099,056,976円(1万口当たり2,333.02円)であり、うち379,528,654円(1万口当たり55円)を分配金額としております。</p> <p>(自2024年7月17日 至2024年10月15日)</p> <p>計算期間末における費用控除後の配当等収益(399,046,487円)、費用控除後、繰越欠損金補填後の有価証券売買等損益(0円)、収益調整金(6,500,589,959円)及び分配準備積立金(9,170,001,899円)より分配対象収益は16,069,638,345円(1万口当たり2,336.32円)であり、うち343,909,023円(1万口当たり50円)を分配金額としております。</p>
2. 委託費用	<p>投資信託財産の運用の指図に係る権限の一部を委託するために要する費用</p> <p>114,748,030円</p>	<p>投資信託財産の運用の指図に係る権限の一部を委託するために要する費用</p> <p>120,208,501円</p>

(金融商品に関する注記)

1. 金融商品の状況に関する事項

項目	第52特定期間 自 2023年10月17日 至 2024年4月15日	第53特定期間 自 2024年4月16日 至 2024年10月15日
1. 金融商品に対する取組方針	当ファンドは、投資信託及び投資法人に関する法律第2条第4項に定める証券投資信託であり、信託約款に規定する「運用の基本方針」に従い、有価証券等の金融商品に対して投資として運用することを目的としております。	同左
2. 金融商品の内容及び当該金融商品に係るリスク	当ファンドが保有する金融商品の種類は、有価証券、デリバティブ取引、コール・ローン等の金銭債権及び金銭債務であります。これらは、価格変動リスク、為替変動リスク、金利変動リスク等の市場リスク、信用リスク及び流動性リスク等のリスクに晒されております。 また、当ファンドの利用しているデリバティブ取引は、為替予約取引であります。当該デリバティブ取引は、信託財産に属する資産の効率的な運用に資する事を目的として行っており、為替相場の変動によるリスクを有しております。	同左
3. 金融商品に係るリスク管理体制	取引の執行・管理については、投資信託及び投資法人に関する法律及び同施行規則、投資信託協会の諸規則、信託約款、取引権限及び管理体制等を定めた社内規則に従い、運用部門が決裁担当者の承認を得て行っております。また、リスク管理部門が日々遵守状況を確認し、市場リスク、信用リスク及び流動性リスク等のモニターを行い、問題があると判断した場合は速やかに対応できる体制となっております。	同左

2. 金融商品の時価等に関する事項

項目	第52特定期間 2024年4月15日現在	第53特定期間 2024年10月15日現在
1. 貸借対照表計上額、時価及びその差額	貸借対照表上の金融商品は原則としてすべて時価で評価しているため、貸借対照表計上額と時価との差額はありません。	同左
2. 時価の算定方法	(1)有価証券 「(重要な会計方針に係る事項に関する注記)」にて記載しております。 (2)デリバティブ取引 「(デリバティブ取引等に関する注記)」にて記載しております。 (3)上記以外の金融商品 上記以外の金融商品(コール・ローン等の金銭債権及び金銭債務)は短期間で決済されるため、時価は帳簿価額と近似していることから、当該帳簿価額によっております。	同左
3. 金融商品の時価等に関する事項についての補足説明	金融商品の時価の算定においては一定の前提条件等を採用しているため、異なる前提条件等による場合、当該価額が異なることもあります。また、デリバティブ取引に関する契約額等は、あくまでも名目的な契約額または計算上の想定元本であり、当該金額自体がデリバティブ取引のリスクの大きさを示すものではありません。	同左

(有価証券に関する注記)

売買目的有価証券

種類	第52特定期間 2024年4月15日現在	第53特定期間 2024年10月15日現在
	最終計算期間の 損益に含まれた 評価差額(円)	最終計算期間の 損益に含まれた 評価差額(円)
国債証券	△455,285,065	92,414,274
特殊債券	△497,043,521	193,515,550
社債券	△323,347,806	212,629,584
合計	△1,275,676,392	498,559,408

(デリバティブ取引等に関する注記)

通貨関連

種類	第52特定期間 2024年4月15日現在			
	契約額等 (円)	うち		時価 (円)
		1年超		
市場取引以外の取引 為替予約取引 売建	503,900,000	—	505,915,600	△2,015,600
アメリカ・ドル	503,900,000	—	505,915,600	△2,015,600
合計	503,900,000	—	505,915,600	△2,015,600

種類	第53特定期間 2024年10月15日現在			
	契約額等 (円)	うち		時価 (円)
		1年超		
市場取引以外の取引 為替予約取引 売建	635,400,000	—	637,831,692	△2,431,692
アメリカ・ドル	635,400,000	—	637,831,692	△2,431,692
合計	635,400,000	—	637,831,692	△2,431,692

(注) 為替予約取引

1. 時価の算定方法

国内における特定期間末日の対顧客先物売買相場の仲値によって、以下のように評価しております。

①特定期間末日において為替予約の受渡日の対顧客先物売買相場の仲値が発表されている場合は、当該為替予約は当該仲値で評価しております。

②特定期間末日において為替予約の受渡日の対顧客先物売買相場の仲値が発表されていない場合は、発表されている先物相場のうち当該日に最も近い前後二つの先物相場の仲値をもとに計算したレートを用いております。ただし、当該日を超える先物相場が発表されていない場合は、当該為替予約は当該日に最も近い日に発表されている先物相場の仲値によって評価しております。

2. 上記取引で、ヘッジ会計が適用されているものではありません。

(関連当事者との取引に関する注記)

該当事項はありません。

(1口当たり情報に関する注記)

	第52特定期間 2024年4月15日現在	第53特定期間 2024年10月15日現在
1口当たり純資産額	0.8508円	0.8584円
(1万口当たり純資産額)	(8,508円)	(8,584円)

(4) 【附属明細表】

第1 有価証券明細表

(1) 株式

該当事項はありません。

(2) 株式以外の有価証券

2024年10月15日現在

種類	通貨	銘柄	券面総額	評価額	備考
国債証券	アメリカ・ドル	US TREASURY N/B	2,390,000.00	2,070,672.10	
		US TREASURY N/B	11,600,000.00	10,997,496.00	
		US TREASURY N/B	1,590,000.00	1,562,858.70	
		US TREASURY N/B	1,010,000.00	960,641.30	
		US TREASURY N/B	14,000,000.00	13,476,540.00	
		US TREASURY N/B	3,510,000.00	2,904,560.10	
		US TREASURY N/B	2,170,000.00	1,674,610.70	
		US TREASURY N/B	12,000,000.00	11,470,920.00	
		US TREASURY N/B	19,320,000.00	11,479,750.80	
		US TREASURY N/B	9,710,000.00	9,242,851.90	
		US TREASURY N/B	13,000,000.00	11,849,240.00	
		US TREASURY N/B	1,870,000.00	1,142,046.40	
		US TREASURY N/B	1,260,000.00	941,308.20	
		US TREASURY N/B	3,790,000.00	2,826,354.60	
		US TREASURY N/B	10,110,000.00	9,222,544.20	
		US TREASURY N/B	29,020,000.00	22,946,114.00	
			アメリカ・ドル	小計	136,350,000.00 (20,407,504,500)
国債証券 合計			20,407,504,500 (20,407,504,500)	17,177,402,742 (17,177,402,742)	
特殊債券	アメリカ・ドル	ELECTRICITE DE FRANCE SA	546,000.00	527,042.88	
		FHMS K113 XAM	4,376,000.00	336,470.64	
		FHMS K128 X1	37,883,333.07	992,922.15	
		FNMA 250675	464.26	469.32	
		FNMA 254847	905.16	938.75	
		FNMA 254974	3,175.13	3,292.99	
		FNMA 255613	3,479.93	3,443.63	
		FNMA 257351	11,282.45	11,769.28	
		FNMA 257577	9,097.03	9,269.69	
		FNMA 313637	409.75	415.97	
		FNMA 555199	321.68	333.62	
		FNMA 648596	759.75	760.31	
		FNMA 678007	3,526.03	3,659.27	
		FNMA 694046	19,317.35	19,881.03	
		FNMA 694770	339.41	352.00	
		FNMA 709458	431.61	447.63	
		FNMA 724439	1,086.40	1,086.34	
		FNMA 725161	396,202.21	409,217.38	
		FNMA 729379	543.54	551.75	
		FNMA 744239	262,050.35	274,167.55	
		FNMA 745875	2,487.92	2,577.77	
		FNMA 745885	12,728.82	13,331.26	
		FNMA 745948	6,284.64	6,577.25	
		FNMA 747587	24,376.29	25,281.13	
FNMA 751808	42,266.60	44,018.12			
FNMA 751965	276.05	283.17			
FNMA 753086	11,442.54	11,862.80			

FNMA 754772	2,208.22	2,290.18
FNMA 773979	394,328.06	406,433.93
FNMA 806713	392.44	385.94
FNMA 810242	9,680.12	9,519.62
FNMA 813775	1,269.08	1,298.48
FNMA 831287	4,237.61	4,439.10
FNMA 831679	159.52	167.67
FNMA 831759	531.92	539.96
FNMA 838579	4,495.56	4,675.23
FNMA 851469	14,077.02	13,932.87
FNMA 851529	17,662.54	17,369.87
FNMA 870822	98.92	101.05
FNMA 882566	910.64	936.21
FNMA 885298	36.35	37.19
FNMA 887678	17,908.18	18,593.70
FNMA 888268	107,401.26	112,483.41
FNMA 889495	1,464.33	1,535.08
FNMA 891436	105,666.80	110,694.36
FNMA 892499	1,726.67	1,803.31
FNMA 893291	426.42	442.43
FNMA 896538	2,622.16	2,709.94
FNMA 897144	10,607.58	10,855.89
FNMA 897402	48,519.27	50,673.02
FNMA 898540	3,653.32	3,831.30
FNMA 898565	195.93	205.16
FNMA 899898	4,034.13	4,176.93
FNMA 900527	71,277.81	74,442.51
FNMA 900984	6,173.23	6,427.56
FNMA 905107	1,307.63	1,369.76
FNMA 907250	3,620.62	3,792.88
FNMA 907746	7,755.86	8,100.22
FNMA 908775	947.15	970.14
FNMA 920424	2,129.08	2,202.06
FNMA 933922	4,663.96	4,838.11
FNMA 934757	1,501.84	1,537.65
FNMA 935051	1,433.86	1,477.96
FNMA 956501	32,181.81	33,415.32
FNMA 965089	424.36	439.78
FNMA 965537	132,751.72	138,854.29
FNMA 966478	14,680.90	15,396.59
FNMA 967124	7,450.08	7,762.45
FNMA 967147	194,740.32	204,625.31
FNMA 967162	135,214.84	143,318.25
FNMA 967416	49,850.66	51,941.39
FNMA 968000	94,304.38	98,469.79
FNMA 968156	8,404.33	8,710.41
FNMA 968774	17,219.44	17,986.38
FNMA 973310	2,300.13	2,392.04
FNMA 974321	68,867.40	70,934.09
FNMA 981045	6,294.21	6,505.12

FNMA 987105	8,609.52	8,967.07
FNMA 991474	4,725.69	4,935.32
FNMA 991548	1,894.97	1,989.90
FNMA 995062	10,570.51	10,705.17
FNMA AA0679	1,889.28	1,968.55
FNMA AA1323	22,224.35	22,789.71
FNMA AB9369	191,657.24	179,142.02
FNMA AD8536	1,512,824.78	1,537,438.43
FNMA AE1839	342,215.72	347,786.99
FNMA AE5441	317,557.60	322,727.43
FNMA AE5932	34,511.09	35,588.18
FNMA AH6797	791,772.93	804,662.99
FNMA AL6919	1,109,909.76	1,129,211.09
FNMA AS8056	80,861.71	72,304.11
FNMA AS8074	33,310.91	29,785.94
FNMA AT2727	228,396.94	214,948.92
FNMA AT2746	180,609.56	168,815.75
FNMA AU1625	383,476.20	358,036.38
FNMA AU9553	106,451.21	102,642.38
FNMA AV7020	337,658.41	315,616.06
FNMA AW7089	55,878.38	55,018.41
FNMA AX5472	357,485.53	331,936.03
FNMA AX5489	439,227.54	405,657.37
FNMA AY0773	70,410.82	65,264.49
FNMA AY8222	77,643.94	76,878.37
FNMA BE3475	259,121.32	260,629.40
FNMA BE3477	299,749.21	300,105.91
FNMA BE4750	87,697.12	87,880.40
FNMA BE7603	294,700.93	297,217.67
FNMA BF0101	1,557,698.72	1,418,144.49
FNMA BF0171	1,060,196.60	999,288.30
FNMA BH7110	170,812.85	167,126.70
FNMA BJ6741	547,194.87	537,082.70
FNMA BK4129	115,251.72	112,668.92
FNMA BM5477	701,813.58	690,402.09
FNMA BO8178	117,851.33	115,455.41
FNMA BQ1226	1,921,659.79	1,561,944.29
FNMA BQ2814	1,356,281.44	1,159,634.19
FNMA BZ0065	464,000.00	477,019.84
FNMA CA7298	7,894,869.06	6,765,981.73
FNMA CB0047	970,020.43	850,513.91
FNMA CB1756	860,707.34	796,799.82
FNMA CB1806	637,507.54	544,042.55
FNMA CB2841	7,709,784.78	6,309,842.05
FNMA CB2856	845,618.14	725,684.11
FNMA CB2969	1,792,171.71	1,625,374.28
FNMA FM8038	4,412,856.32	3,900,744.34
FNMA FM8533	1,447,962.94	1,246,927.76
FNMA FS0192	398,913.27	340,348.81
FNMA FS0754	917,331.42	828,818.11

FNMA FS1621	279,780.89	227,453.47
FNMA FS5050	1,950,145.97	1,717,318.04
FNMA FS6185	896,078.01	809,615.44
FNMA FS7139	1,917,021.82	1,563,312.12
FNMA MA2737	313,957.48	279,133.31
FNMA MA4473	3,316,275.62	2,741,598.21
FNMA MA4604	894,849.13	844,809.16
FNMA RA1102	338,999.00	323,201.64
FNMA ZS3713	104,634.69	98,074.09
FNW 2003-W1 2A	574,345.40	572,880.80
FR QA5163	44,724.16	43,922.70
FR QB9275	790,876.37	641,416.55
FR QD4104	3,900,926.15	3,158,735.94
FR RA5040	1,095,097.45	890,675.60
FR RA5256	1,054,818.78	855,458.03
FR RA6388	826,233.96	709,181.39
FR RA6676	807,210.45	652,452.06
FR RA7128	1,173,261.45	1,075,106.39
FR RC1864	1,897,308.28	1,670,314.31
FR SB8000	775,915.64	739,315.69
FR SD0727	828,206.48	706,733.43
FR SD0768	430,698.22	368,936.09
FR SD0824	859,625.26	735,718.87
FR SD1966	1,947,832.24	1,838,422.50
FR SD2879	1,932,406.07	1,718,005.61
FR SD7525	1,463,511.66	1,258,137.06
FR SD7552	1,398,012.46	1,196,726.61
FR ZI1559	114,204.16	114,375.46
FR ZI1579	47,776.66	48,061.40
FR ZI1586	88,914.05	91,342.29
FR ZI1590	307,620.54	317,052.18
FR ZI2040	7,544.46	7,631.90
FR ZL4505	100,053.80	93,788.43
FR ZL8404	94,421.92	93,870.49
FR ZL8664	21,767.06	21,639.94
FR ZL9269	14,364.00	14,271.06
FR ZS0468	10,083.45	10,316.68
FR ZS0668	364.29	377.12
FR ZS9471	254,501.53	241,794.26
GNMA 4018	140,779.38	148,724.88
GNMA 4029	11,182.73	11,813.88
GNMA 4040	41,158.06	44,626.44
GNMA 635065	712,275.02	715,921.86
GNMA 673972	179,023.21	158,949.33
GNMA 784660	1,530,485.25	1,482,060.69
GNMA 784985	946,016.55	878,612.87
GNMA 785054	123,912.93	111,043.33
GNMA 786652	365,502.57	318,813.27
GNMA AM4380	408,177.97	391,185.52
GNMA AT8064	15,276.18	13,601.45

		GNMA AT9856	191,995.25	170,466.82	
		GNMA AW5280	199,893.81	177,479.71	
		GNMA BI6858	360,594.26	349,383.38	
		GNMA BJ1330	895,649.37	906,737.50	
		GNMA BK3755	135,918.04	133,479.67	
		GNMA BL6016	29,837.43	30,590.22	
		GNMA BL6161	43,674.49	45,259.87	
		GNMA BL6184	43,737.68	45,583.41	
		GNMA BL6185	50,726.96	52,836.69	
		GNMA BL6216	68,092.31	71,616.08	
		GNMA BL6217	97,003.39	101,950.56	
		GNMA BL6218	24,031.39	24,672.78	
		GNMA BL6219	50,623.39	52,332.94	
		GNMA BL6235	66,374.99	69,511.20	
		GNMA BM1953	24,194.44	24,840.18	
		GNMA BM2417	190,823.84	175,407.18	
		GNMA BM4196	35,575.02	36,856.43	
		GNMA BP0638	351,284.03	319,394.46	
		GNMA BP3296	113,252.47	107,071.15	
		GNMA BP7324	87,577.98	80,502.55	
		GNMA BQ3300	284,270.34	269,960.17	
		GNMA BQ7313	93,476.67	90,103.09	
		GNMA BQ7315	65,623.43	64,643.01	
		GNMA BU8612	173,512.44	151,023.49	
		GNMA CD7429	366,551.66	319,042.89	
		GNMA CX6938	301,209.02	310,929.03	
		GNMA II 002921	986.33	1,022.15	
		GNMA MA3802	804,103.77	726,282.60	
		GNMA MA5397	1,192,325.07	1,106,394.20	
		GNMA MA7590	8,698,732.90	7,749,353.19	
		GNMA MA8643	3,108,848.68	2,778,036.09	
		GNMA MA8644	14,579,345.43	13,455,861.07	
		STACR 2023-HQA3 M1	51,753.36	52,316.43	
	アメリカ・ドル	小計	158,911,703.16 (23,784,314,612)	105,928,430.44 (15,854,308,184)	
特殊債券	合計		23,784,314,611.95 (23,784,314,612)	15,854,308,184 (15,854,308,184)	
社債券	アメリカ・ドル	6297782 LLC	471,000.00	467,933.79	
		6297782 LLC	221,000.00	221,400.01	
		ABBVIE INC	502,000.00	514,299.00	
		AERCAP IRELAND CAP/GLOBA	245,000.00	247,435.30	
		AERCAP IRELAND CAP/GLOBA	430,000.00	443,334.30	
		AERCAP IRELAND CAP/GLOBA	806,000.00	716,920.88	
		AIR LEASE CORP	1,199,000.00	1,191,638.14	
		AIR LEASE CORP	400,000.00	371,968.00	
		AKER BP ASA	335,000.00	321,315.25	
		ALEXANDER FUND TRUST II	198,000.00	211,097.70	
		ALLY FINANCIAL INC	288,000.00	322,948.80	
		AMERICAN TOWER CORP	1,254,000.00	1,215,213.78	
		AMGEN INC	187,000.00	191,274.82	

AMGEN INC	436,000.00	444,789.76
AMGEN INC	408,000.00	395,298.96
APPALACHIAN POWER CO	910,000.00	938,373.80
AREIT 2021-CRE5 A	212,564.87	212,637.12
ARES CAPITAL CORP	1,317,000.00	1,295,941.17
ASHTED CAPITAL INC	850,000.00	878,254.00
AT&T INC	134,000.00	122,457.24
AT&T INC	1,463,000.00	1,034,209.33
AT&T INC	266,000.00	220,492.72
ATHENE GLOBAL FUNDING	625,000.00	634,531.25
ATHENE HOLDING LTD	585,000.00	603,392.40
ATHENE HOLDING LTD	121,000.00	125,521.77
ATLASSIAN CORPORATION	200,000.00	204,430.00
ATLASSIAN CORPORATION	102,000.00	104,969.22
AVIATION CAPITAL GROUP	537,000.00	541,365.81
BAE SYSTEMS PLC	660,000.00	670,665.60
BAE SYSTEMS PLC	300,000.00	305,133.00
BANCO SANTANDER SA	200,000.00	218,652.00
BANCO SANTANDER SA	400,000.00	468,632.00
BANCO SANTANDER SA	400,000.00	400,152.00
BANCO SANTANDER SA	1,200,000.00	1,183,932.00
BANK OF AMERICA CORP	1,194,000.00	1,228,614.06
BANK OF AMERICA CORP	764,000.00	767,820.00
BANK OF AMERICA CORP	744,000.00	744,081.84
BANK OF AMERICA CORP	386,000.00	344,643.96
BANK OF AMERICA CORP	421,000.00	383,653.09
BANK OF MONTREAL	290,000.00	279,568.70
BANK OF NOVA SCOTIA	580,000.00	591,101.20
BBCMS 2019-C4 XA	8,264,507.51	465,126.48
BBCMS 2019-C5 C	1,272,000.00	1,116,548.88
BERRY GLOBAL INC	61,000.00	61,961.97
BERRY GLOBAL INC	742,000.00	693,079.94
BLACKSTONE PRIVATE CRE	309,000.00	293,599.44
BMARK 2020-B21 XA	5,617,845.07	348,980.53
BOEING CO	574,000.00	551,768.98
BOEING CO	524,000.00	342,973.72
BOEING CO	79,000.00	73,929.78
BOEING CO	236,000.00	251,120.52
BOEING CO	20,000.00	20,504.60
BOEING CO	38,000.00	39,430.32
BOEING CO	214,000.00	225,581.68
BOEING CO	475,000.00	311,191.50
BOEING CO	446,000.00	456,650.48
BROADCOM INC	807,000.00	790,940.70
BRUNSWICK CORP	314,000.00	320,634.82
BSCMS 2004-PR3I X1	47,400.53	0.00
CAIXABANK SA	405,000.00	415,210.05
CAN NATURAL RES	424,000.00	473,637.68
CAPITAL ONE FINANCIAL CO	233,000.00	261,971.22
CAPITAL ONE FINANCIAL CO	696,000.00	685,288.56

CAS 2015-C04 1M2	42,047.28	43,643.81	
CAS 2016-C01 1M2	332,619.80	347,215.15	
CAS 2016-C01 2M2	50,733.10	52,704.58	
CAS 2016-C02 1M2	471,367.66	483,830.56	
CAS 2016-C03 2M2	37,087.15	38,805.76	
CAS 2016-C04 1M2	1,193,603.25	1,233,374.07	
CAS 2016-C05 2M2	759,090.04	785,308.97	
CAS 2016-C06 1M2	20,382.95	21,164.42	
CAS 2016-C07 2M2	331,305.56	344,425.23	
CAS 2017-C01 1M2	1,782,137.69	1,835,049.32	
CAS 2017-C06 1M2B	31,931.34	32,130.59	
CAS 2017-C06 2M2C	137,415.78	142,100.28	
CAS 2018-C02 2M2	16,627.74	17,066.04	
CAS 2018-C05 1M2	210,813.30	216,465.19	
CAS 2019-HRP1 M2	32,372.45	32,540.46	
CAS 2021-R02 2M1	4,268.24	4,265.76	
CAS 2021-R03 1M1	4,794.89	4,792.01	
CAS 2021-R03 1M2	149,000.00	150,044.49	
CAS 2022-R01 1M1	140,157.23	140,155.82	
CAS 2022-R01 1M2	251,000.00	254,273.04	
CAS 2022-R02 2M1	120,304.85	120,414.32	
CAS 2022-R03 1M1	605,632.40	614,359.56	
CAS 2022-R03 1M2	51,000.00	53,582.13	
CAS 2022-R04 1M1	395,507.49	400,372.22	
CAS 2022-R04 1M2	55,000.00	57,184.05	
CAS 2022-R05 2M1	96,449.13	97,063.49	
CAS 2022-R06 1M1	222,061.19	227,539.41	
CAS 2022-R07 1M1	409,822.10	421,198.73	
CAS 2022-R08 1M1	230,740.55	236,698.25	
CAS 2022-R09 2M1	215,030.91	218,940.17	
CAS 2023-R01 1M1	19,889.87	20,418.34	
CAS 2023-R02 1M1	38,747.34	39,734.62	
CAS 2023-R06 1M1	53,109.72	53,307.28	
CAS 2023-R07 2M1	44,761.05	44,954.86	
CAS 2024-R02 1M1	11,631.30	11,636.99	
CAS 2024-R03 2M1	56,254.67	56,268.17	
CAS 2024-R04 1M1	84,119.32	84,195.85	
CAS 2024-R06 1A1	180,000.00	180,221.40	
CAS 2024-R06 1M1	66,000.00	66,040.92	
CBS CORP	256,000.00	240,867.84	
CELANESE US HOLDINGS LLC	253,000.00	264,939.07	
CELANESE US HOLDINGS LLC	1,303,000.00	1,338,259.18	
CENTERPOINT ENERGY RES	233,000.00	239,710.40	
CFCRE 2011-C2 D	266,961.84	245,839.81	
CFCRE 2011-C2 E	455,000.00	391,532.05	
CGCMT 2014-GC21 C	594,000.00	527,525.46	
CGCMT 2016-P4 AS	870,000.00	818,026.20	
CGCMT 2016-P6 B	1,032,000.00	902,009.28	
CGCMT 2018-C6 XA	17,176,829.70	453,983.59	
CHARTER COMM OPT LLC/CAP	1,038,000.00	917,021.10	

CHENIERE ENERGY PARTNERS	1,223,000.00	1,197,109.09	
CISCO SYSTEMS INC	336,000.00	343,812.00	
CITIGROUP INC	154,000.00	161,934.08	
CITIGROUP INC	387,000.00	397,770.21	
CITIGROUP INC	1,147,000.00	1,137,869.88	
CITIGROUP INC	489,000.00	469,997.46	
CNA FINANCIAL CORP	283,000.00	283,631.09	
CNO FINANCIAL GROUP INC	384,000.00	400,569.60	
CNO FINANCIAL GROUP INC	383,000.00	383,015.32	
CNO GLOBAL FUNDING	250,000.00	249,022.50	
COLUMBIA PIPELINES OPCO	266,000.00	291,546.64	
COLUMBIA PIPELINES OPCO	255,000.00	266,271.00	
COMM 2014-CR21 B	975,000.00	965,493.75	
COMM 2015-CR23 AM	649,000.00	639,310.43	
COMM 2015-CR26 C	1,000,000.00	882,250.00	
COMM 2017-COR2 C	454,000.00	418,583.46	
COMMONWEALTH BANK AUST	430,000.00	448,206.20	
COMMONWEALTH BANK AUST	450,000.00	391,738.50	
CONSTELLATION EN GEN LLC	222,000.00	240,090.78	
CONSTELLATION EN GEN LLC	538,000.00	601,882.12	
CONSTELLATION EN GEN LLC	175,000.00	179,240.25	
CONSTELLATION EN GEN LLC	656,000.00	678,500.80	
COREBRIDGE FINANCIAL INC	340,000.00	326,865.80	
CROWN CASTLE INC	828,000.00	831,113.28	
CROWN CASTLE INTL CORP	162,000.00	157,575.78	
CSAIL 2015-C1 C	439,483.00	385,461.74	
CSAIL 2015-C2 AS	1,236,000.00	1,203,555.00	
CSAIL 2016-C7 AS	884,000.00	846,279.72	
CSMC 2016-NXSR AS	463,000.00	439,035.12	
CVS HEALTH CORP	243,000.00	222,789.69	
D. R. HORTON INC	558,000.00	551,856.42	
DBUBS 2011-LC3A D	1,230,407.53	1,108,031.18	
DICK'S SPORTING GOODS	380,000.00	282,708.60	
DTE ENERGY CO	375,000.00	379,286.25	
DUKE ENERGY CORP	110,000.00	112,252.80	
DUKE ENERGY CORP	154,000.00	158,156.46	
DUKE ENERGY CORP	1,074,000.00	1,084,933.32	
EL PASO NATURAL GAS	686,000.00	820,627.50	
ELI LILLY & CO	192,000.00	185,581.44	
ENEL FINANCE INTL NV	500,000.00	575,445.00	
ENERGY TRANSFER LP	1,327,000.00	1,354,959.89	
EPR PROPERTIES	149,000.00	146,319.49	
EQUINIX INC	486,000.00	453,574.08	
ERAC USA FINANCE LLC	1,403,000.00	1,641,047.01	
EVERSOURCE ENERGY	265,000.00	272,846.65	
EVERSOURCE ENERGY	590,000.00	591,097.40	
EXELON CORP	384,000.00	396,460.80	
EXELON CORP	823,000.00	842,842.53	
F&G ANNUITIES & LIFE INC	385,000.00	393,038.80	
FIDELITY NATL FINANCIAL	295,000.00	190,322.20	

FIFTH THIRD BANCORP	486,000.00	510,990.12	
FIRST-CITIZENS BANK/TRST	660,000.00	684,505.80	
FIRSTENERGY TRANSMISSION	280,000.00	277,986.80	
FLEX LTD	445,000.00	443,802.95	
FMC CORP	505,000.00	513,893.05	
FORD MOTOR CREDIT CO LLC	310,000.00	300,538.80	
FORD MOTOR CREDIT CO LLC	385,000.00	389,558.40	
FREMF 2015-K51 B	924,000.00	912,376.08	
GARTNER INC	308,000.00	286,470.80	
GARTNER INC	93,000.00	88,051.47	
GE HEALTHCARE TECH INC	470,000.00	485,218.60	
GENERAL MOTORS FINL CO	370,000.00	380,563.50	
GENERAL MOTORS FINL CO	253,000.00	250,404.22	
GEORGIA POWER CO	469,000.00	473,957.33	
GEORGIA POWER CO	299,000.00	308,047.74	
GLENORE FUNDING LLC	711,000.00	761,715.63	
GLENORE FUNDING LLC	472,000.00	484,767.60	
GLP CAPITAL LP / FIN II	291,000.00	314,448.78	
GLP CAPITAL LP / FIN II	205,000.00	178,831.75	
GOLDMAN SACHS GROUP INC	950,000.00	941,602.00	
GOLDMAN SACHS GROUP INC	120,000.00	113,224.80	
GSK CONSUMER HEALTHCARE	592,000.00	577,661.76	
GSMS 2014-GC22 AS	779,000.00	695,382.14	
GSMS 2014-GC22 XA	4,393,481.72	43.92	
HCA INC	140,000.00	127,467.20	
HCA INC	258,000.00	264,886.02	
HCA INC	195,000.00	199,453.80	
HCA INC	396,000.00	397,726.56	
HCA INC	215,000.00	213,955.10	
HOME DEPOT INC	263,000.00	267,731.37	
HOME DEPOT INC	205,000.00	208,696.15	
HOME DEPOT INC	205,000.00	208,130.35	
HOWMET AEROSPACE INC	249,000.00	267,054.99	
HOWMET AEROSPACE INC	555,000.00	521,539.05	
HP ENTERPRISE CO	322,000.00	313,885.60	
HP ENTERPRISE CO	321,000.00	316,939.35	
HP ENTERPRISE CO	161,000.00	157,617.39	
HP ENTERPRISE CO	276,000.00	272,100.12	
HUMANA INC	539,000.00	553,773.99	
HUNTSMAN INTERNATIONAL L	65,000.00	63,322.35	
HUNTSMAN INTERNATIONAL L	1,028,000.00	995,453.52	
HYUNDAI CAPITAL AMERICA	154,000.00	156,926.00	
HYUNDAI CAPITAL AMERICA	58,000.00	61,622.10	
HYUNDAI CAPITAL AMERICA	313,000.00	318,161.37	
HYUNDAI CAPITAL AMERICA	455,000.00	481,713.05	
HYUNDAI CAPITAL AMERICA	175,000.00	172,103.75	
ICON INVESTMENTS SIX DAC	235,000.00	240,875.00	
ICON INVESTMENTS SIX DAC	200,000.00	207,618.00	
ILLUMINA INC	289,000.00	289,020.23	
ING GROEP NV	625,000.00	640,575.00	

INTERCONTINENTALEXCHANGE	325,000.00	324,480.00	
INTERCONTINENTALEXCHANGE	195,000.00	158,262.00	
INTERPUBLIC GROUP COS	175,000.00	150,725.75	
INTL FLAVOR & FRAGRANCES	588,000.00	583,366.56	
JBS USA/FOOD/FINANCE	666,000.00	613,059.66	
JBS USA/FOOD/FINANCE	561,000.00	611,450.73	
JEFFERIES FIN GROUP INC	236,000.00	248,557.56	
JEFFERIES FIN GROUP INC	455,000.00	455,091.00	
JPMBB 2014-C23 B	1,013,000.00	1,000,661.66	
JPMCC 2012-C6 E	456,000.00	417,673.20	
JPMCC 2012-LC9 D	1,398,000.00	1,201,706.82	
JPMORGAN CHASE & CO	695,000.00	689,641.55	
KENVUE INC	850,000.00	863,243.00	
KENVUE INC	133,000.00	131,233.76	
KEYCORP	678,000.00	679,410.24	
KROGER CO	646,000.00	648,545.24	
LBUBS 2006-C6 AJ	1,097,262.42	365,201.85	
LNR 2002-1A EFXD	3,920,628.63	39.20	
LPL HOLDINGS INC	310,000.00	330,044.60	
MARS INC	128,000.00	127,211.52	
MARVELL TECHNOLOGY INC	368,000.00	390,308.16	
MARVELL TECHNOLOGY INC	476,000.00	493,421.60	
MASTEC INC	152,000.00	156,829.04	
META PLATFORMS INC	269,000.00	285,207.25	
META PLATFORMS INC	386,000.00	387,069.22	
META PLATFORMS INC	386,000.00	396,665.18	
META PLATFORMS INC	1,299,000.00	1,322,927.58	
METLIFE CAPITAL TRUST IV	597,000.00	665,040.09	
METROPOLITAN LIFE INS CO	750,000.00	769,012.50	
MORGAN STANLEY	845,000.00	836,828.85	
MORGAN STANLEY	1,527,000.00	1,550,225.67	
MORGAN STANLEY	354,000.00	364,241.22	
MSBAM 2014-C16 B	200,532.13	191,091.07	
MSBAM 2015-C22 B	623,000.00	583,869.37	
MSC 2012-C4 D	565,988.23	526,108.69	
MSCI INC	730,000.00	677,637.10	
NASDAQ INC	90,000.00	93,484.80	
NETFLIX INC	813,000.00	844,308.63	
NETFLIX INC	149,000.00	152,598.35	
NETFLIX INC	108,000.00	109,436.40	
NEUBERGER BERMAN GRP/FIN	375,000.00	315,378.75	
NISOURCE INC	600,000.00	613,440.00	
NRG ENERGY INC	608,000.00	585,345.92	
NUTRIEN LTD	490,000.00	482,630.40	
OCCIDENTAL PETROLEUM COR	284,000.00	320,942.72	
OCCIDENTAL PETROLEUM COR	342,000.00	345,686.76	
OCCIDENTAL PETROLEUM COR	841,000.00	849,115.65	
ONCOR ELECTRIC DELIVERY	692,000.00	657,531.48	
ONEOK INC	485,000.00	479,437.05	
ONEOK INC	516,000.00	548,977.56	

ORACLE CORP	83,000.00	93,008.97
ORACLE CORP	671,000.00	541,497.00
OSHKOSH CORP	844,000.00	840,548.04
OVINTIV INC	182,000.00	186,155.06
OVINTIV INC	110,000.00	116,168.80
OWENS CORNING	362,000.00	378,554.26
PACIFIC GAS & ELECTRIC	304,000.00	317,254.40
PACIFIC GAS & ELECTRIC	200,000.00	225,500.00
PACIFIC GAS & ELECTRIC	134,000.00	137,474.62
PACIFIC GAS & ELECTRIC	420,000.00	467,040.00
PACIFIC GAS & ELECTRIC	339,000.00	301,299.81
PACIFIC GAS & ELECTRIC	204,000.00	212,806.68
PARAMOUNT GLOBAL	269,000.00	195,283.24
PARAMOUNT GLOBAL	395,000.00	370,245.35
PENSKE TRUCK LEASING/PTL	1,237,000.00	1,227,425.62
PFIZER INVESTMENT ENTER	359,000.00	356,968.06
PHILIP MORRIS INTL INC	771,000.00	789,234.15
PNC FINANCIAL SERVICES	1,166,000.00	1,130,168.82
PUGET SOUND ENERGY INC	291,000.00	292,099.98
REPUBLIC SERVICES INC	866,000.00	884,454.46
ROGERS COMMUNICATIONS IN	313,000.00	286,695.48
ROGERS COMMUNICATIONS IN	628,000.00	633,884.36
ROYALTY PHARMA PLC	331,000.00	333,340.17
ROYALTY PHARMA PLC	343,000.00	347,891.18
SALESFORCE.COM INC	367,000.00	247,508.47
SALESFORCE.COM INC	251,000.00	162,904.02
SEMPRA ENERGY	269,000.00	277,817.82
SENSATA TECHNOLOGIES INC	1,038,000.00	929,010.00
SERVICE CORP INTL	336,000.00	329,276.64
SERVICENOW INC	533,000.00	450,949.98
SGCP 2021-FL3 A	347,738.82	348,138.71
SMBC AVIATION CAPITAL FI	200,000.00	207,358.00
SMBC AVIATION CAPITAL FI	482,000.00	488,511.82
SMBC AVIATION CAPITAL FI	285,000.00	289,907.70
SOUTHERN CO	340,000.00	359,363.00
SOUTHERN CO	61,000.00	63,315.56
SOUTHERN CO GAS CAPITAL	420,000.00	416,110.80
SPRINT CAPITAL CORP	674,000.00	728,567.04
STACR 2015-DNA3 M3	123,411.76	127,478.16
STACR 2016-DNA3 M3	103,411.04	109,182.41
STACR 2021-DNA3 M2	32,144.81	32,879.64
STACR 2021-DNA5 M2	58,929.77	59,181.98
STACR 2021-DNA6 M1	7,024.36	7,020.56
STACR 2021-DNA6 M2	149,000.00	149,737.55
STACR 2021-DNA7 M2	459,000.00	463,553.28
STACR 2021-HQA4 M1	38,008.89	37,938.19
STACR 2022-DNA1 M1A	206,522.03	206,742.99
STACR 2022-DNA1 M1B	113,000.00	114,544.71
STACR 2022-DNA2 M1A	23,815.57	23,902.25
STACR 2022-DNA3 M1A	225,062.45	227,549.37

STACR 2022-DNA3 M1B	15,000.00	15,520.05	
STACR 2022-DNA4 M1A	471,032.88	478,296.19	
STACR 2022-DNA5 M1A	718,335.42	735,841.22	
STACR 2022-DNA6 M1A	92,314.95	93,328.55	
STACR 2022-DNA6 M1B	25,000.00	26,399.00	
STACR 2022-HQA1 M1A	16,857.82	17,001.10	
STACR 2022-HQA2 M1A	925,078.29	948,834.27	
STACR 2022-HQA3 M1A	333,905.64	340,840.82	
STACR 2023-DNA1 M1A	78,314.30	79,405.20	
STACR 2023-HQA2 M1A	121,036.17	121,607.45	
STACR 2023-HQA3 A1	111,731.64	112,985.26	
STACR 2024-DNA1 A1	135,756.47	136,295.42	
STACR 2024-DNA2 A1	112,863.39	113,321.61	
STAR 2022-1 A1	581,477.32	512,769.95	
T-MOBILE USA INC	1,227,000.00	1,239,809.88	
TAPESTRY INC	152,000.00	164,834.88	
TARGA RESOURCES PARTNERS	495,000.00	486,906.75	
TARGA RESOURCES PARTNERS	461,000.00	461,636.18	
TARGET CORP	495,000.00	486,035.55	
TIME WARNER ENT	214,000.00	243,658.26	
TOLL BROS FINANCE CORP	281,000.00	277,672.96	
TOLL BROS FINANCE CORP	291,000.00	279,482.22	
TPHT 2021-HE1 A1	401,667.47	389,858.44	
TRUIST BANK	305,000.00	301,480.30	
TRUIST FINANCIAL CORP	469,000.00	485,044.49	
UBS GROUP AG	1,075,000.00	1,078,966.75	
UBS GROUP AG(RFR	605,000.00	658,512.25	
UBSCM 2017-C7 XA	14,089,786.80	363,939.17	
UBSCM 2018-C14 A4	563,000.00	544,634.94	
US BANCORP	767,000.00	639,685.67	
VENTURE GLOBAL CALCASIEU	1,015,000.00	1,048,129.60	
VERIZON COMMUNICATIONS	1,437,000.00	1,408,992.87	
VICI PROPERTIES / NOTE	423,000.00	415,512.90	
VICI PROPERTIES / NOTE	438,000.00	415,714.56	
VICI PROPERTIES / NOTE	150,000.00	145,596.00	
VICI PROPERTIES LP	381,000.00	392,769.09	
VICI PROPERTIES LP	401,000.00	400,234.09	
VIRGINIA ELEC & POWER CO	378,000.00	380,797.20	
VISTRA OPERATIONS CO LLC	409,000.00	431,859.01	
VISTRA OPERATIONS CO LLC	448,000.00	436,679.04	
VISTRA OPERATIONS CO LLC	666,000.00	646,139.88	
WAMU 2005-AR1 A1B	355,024.86	336,847.58	
WAMU 2005-AR11 A1B2	443,477.39	438,279.83	
WAMU 2005-AR11 A1B3	833,043.88	819,865.12	
WAMU 2005-AR13 A1B3	861,252.26	834,105.58	
WARNERMEDIA HOLDINGS INC	1,236,000.00	1,189,427.52	
WASTE CONNECTIONS INC	718,000.00	711,968.80	
WBCMT 2006-C29 IO	111,082.94	311.03	
WBCMT 2007-C34 IO	14,552.08	0.13	
WELLS FARGO & COMPANY	323,000.00	313,561.94	

	WESTAVACO CORP	374,000.00	431,554.86	
	WESTAVACO CORP	102,000.00	118,193.52	
	WESTINGHOUSE AIR BRAKE	656,000.00	682,003.84	
	WESTLAKE CHEMICAL CORP	533,000.00	375,722.36	
	WESTPAC BANKING CORP	471,000.00	434,158.38	
	WESTPAC BANKING CORP	253,000.00	186,665.93	
	WEYERHAEUSER CO	154,000.00	175,623.14	
	WFCM 2016-BNK1 AS	1,866,000.00	1,726,199.28	
	WFCM 2017-C39 B	716,000.00	664,154.44	
	WFCM 2019-C49 B	990,000.00	944,648.10	
	WFCM 2019-C52 XA	8,654,232.33	496,406.75	
	WFRBS 2011-C3 D	614,300.44	220,908.58	
	WFRBS 2012-C10 C	436,000.00	355,169.96	
	WFRBS 2013-C11 B	597,598.15	575,182.24	
	WFRBS 2014-C24 XA	8,547,574.34	85.47	
	WOART 2024-A A3	454,000.00	456,546.94	
	WYETH	74,000.00	80,299.62	
	ZOETIS INC	341,000.00	297,154.22	
	アメリカ・ドル 小計	237,126,077.25 (35,490,659,982)	164,717,652.77 (24,653,291,090)	
社債券 合計		35,490,659,982.00 (35,490,659,982)	24,653,291,090 (24,653,291,090)	
合計			57,685,002,016 (57,685,002,016)	

(注)

1. 各種通貨毎の小計の欄における（ ）内の金額は、邦貨換算額であります。
2. 合計欄における（ ）内の金額は、外貨建有価証券の邦貨換算額の合計額であり、内数で表示しております。
3. 外貨建有価証券の内訳

通貨	銘柄数	組入債券 時価比率 (%)	有価証券の合計金額に 対する比率 (%)
アメリカ・ドル	国債証券 16銘柄	29.10	100.00
	特殊債券 210銘柄	26.85	
	社債券 381銘柄	41.76	

(注) 「組入時価比率」は、純資産に対する比率であります。

第2 信用取引契約残高明細表

該当事項はありません。

第3 デリバティブ取引及び為替予約取引の契約額等及び時価の状況表

「(デリバティブ取引等に関する注記)」にて記載しております。

2 【ファンドの現況】

【純資産額計算書】

2024年10月31日現在

I 資産総額	60,199,865,875円
II 負債総額	114,711,124円
III 純資産総額 (I - II)	60,085,154,751円
IV 発行済数量	68,658,658,623口
V 1口当たり純資産額 (III / IV)	0.8751円

第4【内国投資信託受益証券事務の概要】

(1) 受益証券の名義書換等

該当事項はありません。

ファンドの受益権は、振替受益権となり、委託会社は、この信託の受益権を取扱う振替機関が社振法の規定により主務大臣の指定を取消された場合または当該指定が効力を失った場合であって、当該振替機関の振替業を承継する者が存在しない場合その他やむを得ない事情がある場合を除き、当該振替受益権を表示する受益証券を発行しません。

なお、受益者は、委託会社がやむを得ない事情等により受益証券を発行する場合を除き、無記名式受益証券から記名式受益証券への変更の請求、記名式受益証券から無記名式受益証券への変更の請求、受益証券の再発行の請求を行わないものとします。

(2) 受益者に対する特典

ありません。

(3) 譲渡制限

譲渡制限はありません。ただし、受益権の譲渡は、振替口座簿への記載または記録によらなければ、委託会社および受託会社に対抗することができません。

(4) 受益権の譲渡

① 受益者は、その保有する受益権を譲渡する場合には、当該受益者の譲渡の対象とする受益権が記載または記録されている振替口座簿にかかる振替機関等に振替の申請をするものとします。

② 前記①の申請のある場合には、前記①の振替機関等は、当該譲渡にかかる譲渡人の保有する受益権の口数の減少および譲受人の保有する受益権の口数の増加につき、その備える振替口座簿に記載または記録するものとします。ただし、前記①の振替機関等が振替先口座を開設したものでない場合には、譲受人の振替先口座を開設した他の振替機関等（当該他の振替機関等の上位機関を含みます）に社振法の規定にしたがい、譲受人の振替先口座に受益権の口数の増加の記載または記録が行われるよう通知するものとします。

③ 前記①の振替について、委託会社は、当該受益者の譲渡の対象とする受益権が記載または記録されている振替口座簿にかかる振替機関等と譲受人の振替先口座を開設した振替機関等が異なる場合等において、委託会社が必要と認めるときまたはやむを得ない事情があると判断したときは、振替停止日や振替停止期間を設けることができます。

(5) 受益権の再分割

委託会社は、受託会社と協議のうえ、一定日現在の受益権を均等に再分割できるものとします。

(6) 質権口記載または記録の受益権の取扱いについて

振替機関等の振替口座簿の質権口に記載または記録されている受益権にかかる収益分配金の支払い、解約請求の受付け、解約金および償還金の支払い等については、約款の規定によるほか、民法その他の法令等にしたがって取扱われます。

第三部【委託会社等の情報】

第1【委託会社等の概況】

1【委託会社等の概況】

(1) 資本金の額

2024年10月末現在の委託会社の資本金は、100億円です。
委託会社が発行する株式の総数は13万1,560株で、うち発行済株式総数は10万8,448株です。
最近5年間における資本金の増減はありません。

(2) 委託会社等の機構

① 会社の意思決定機構

委託会社は最低3名で構成される取締役会により運営されます。取締役は委託会社の株主であることを要しません。取締役は株主総会の決議により選任され、その任期は就任後1年以内の最終の決算期に関する定時株主総会終結のときまでとします。ただし、任期満了前に退任した取締役の補欠として選任された取締役の任期は、退任者の残存期間とします。

取締役会は、取締役のなかから代表取締役を選任するとともに、取締役社長1名を選任します。また、取締役会は、取締役会長1名を選任することができます。

取締役会は、法令に別段の定めがある場合を除き、原則として取締役社長が招集し、その議長を務めます。

取締役会の決議は、法令に別段の定めがある場合を除き、取締役の過半数が出席し、その出席取締役の過半数をもって決議します。

② 投資運用の意思決定機構

ファンドの個々の取引の運用指図は、運用基本方針、運用内規および月次運用方針に基づき、委託会社のファンドマネジャーが行います。

ファンド毎の運用基本方針、具体的な運用ルールである運用内規および月次運用方針については、運用部門中心に構成される協議機関において市場動向・ファンダメンタルズ等の投資環境分析を踏まえ協議され、運用担当部（室）の部長が決定します。

ファンドマネジャーは、運用基本方針、運用内規および月次運用方針に基づき、具体的な銘柄選択を行い、組入有価証券等の売買の指図を行います。

2【事業の内容及び営業の概況】

「投資信託及び投資法人に関する法律」に定める投資信託委託会社である委託会社は、証券投資信託の設定を行うとともに「金融商品取引法」に定める金融商品取引業者としてその運用（投資運用業）を行っています。また「金融商品取引法」に定める投資助言業務を行っています。

2024年10月末現在、委託会社が運用するファンドの本数および純資産総額合計額は以下の通りです（ファンド数、純資産総額合計額とも親投資信託を除きます）。

種類	ファンド数（本）	純資産総額合計額 （単位：億円）
追加型株式投資信託	407	78,261
追加型公社債投資信託	0	0
単位型株式投資信託	117	18,939
単位型公社債投資信託	0	0
合計	524	97,200

- 純資産総額合計額の金額については、億円未満の端数を切り捨てて記載しておりますので、表中の個々の金額の合計と合計欄の金額とは一致しないことがあります。

3【委託会社等の経理状況】

1. 財務諸表及び中間財務諸表の作成方法について

- (1) 委託会社であるニッセイアセットマネジメント株式会社（以下「当社」という。）の財務諸表は「財務諸表等の用語、様式及び作成方法に関する規則」（昭和38年大蔵省令第59号。以下「財務諸表等規則」という。）第2条の規定により、財務諸表等規則及び「金融商品取引業等に関する内閣府令」（平成19年内閣府令第52号）に基づき作成しております。

財務諸表の記載金額は、千円未満の端数を切り捨てて表示しております。

- (2) 当社の中間財務諸表は、財務諸表等規則第282条及び第306条の規定により、財務諸表等規則及び「金融商品取引業等に関する内閣府令」に基づき作成しております。

中間財務諸表の記載金額は、千円未満の端数を切り捨てて表示しております。

2. 監査証明について

当社は、金融商品取引法第193条の2第1項の規定に基づき第29期事業年度（自 2023年4月1日 至 2024年3月31日）の財務諸表について有限責任監査法人トーマツによる監査を受けております。

また、第30期事業年度に係る中間会計期間（自 2024年4月1日 至 2024年9月30日）の中間財務諸表については、金融商品取引法第193条の2第1項の規定に基づき、有限責任監査法人トーマツによる中間監査を受けております。

独立監査人の監査報告書

2024年5月31日

ニッセイアセットマネジメント株式会社

取締役会 御中

有限責任監査法人 トーマツ
東京事務所

指定有限責任社員
業務執行社員 公認会計士 樋口 誠之

指定有限責任社員
業務執行社員 公認会計士 大竹 新

監査意見

当監査法人は、金融商品取引法第193条の2第1項の規定に基づく監査証明を行うため、「委託会社等の経理状況」に掲げられているニッセイアセットマネジメント株式会社の2023年4月1日から2024年3月31日までの第29期事業年度の財務諸表、すなわち、貸借対照表、損益計算書、株主資本等変動計算書、重要な会計方針及びその他の注記について監査を行った。

当監査法人は、上記の財務諸表が、我が国において一般に公正妥当と認められる企業会計の基準に準拠して、ニッセイアセットマネジメント株式会社の2024年3月31日現在の財政状態及び同日をもって終了する事業年度の経営成績を、全ての重要な点において適正に表示しているものと認める。

監査意見の根拠

当監査法人は、我が国において一般に公正妥当と認められる監査の基準に準拠して監査を行った。監査の基準における当監査法人の責任は、「財務諸表監査における監査人の責任」に記載されている。当監査法人は、我が国における職業倫理に関する規定に従って、会社から独立しており、また、監査人としてのその他の倫理上の責任を果たしている。当監査法人は、意見表明の基礎となる十分かつ適切な監査証拠を入手したと判断している。

その他の記載内容

その他の記載内容は、監査した財務諸表を含む開示書類に含まれる情報のうち、財務諸表及びその監査報告書以外の情報である。

当監査法人は、その他の記載内容が存在しないと判断したため、その他の記載内容に対するいかなる作業も実施していない。

財務諸表に対する経営者並びに監査役及び監査役会の責任

経営者の責任は、我が国において一般に公正妥当と認められる企業会計の基準に準拠して財務諸表を作成し適正に表示することにある。これには、不正又は誤謬による重要な虚偽表示のない財務諸表を作成し適正に表示するために経営者が必要と判断した内部統制を整備及び運用することが含まれる。

財務諸表を作成するに当たり、経営者は、継続企業の前提に基づき財務諸表を作成することが適切であるかどうかを評価し、我が国において一般に公正妥当と認められる企業会計の基準に基づいて継続企業に関する事項を開示する必要がある場合には当該事項を開示する責任がある。

監査役及び監査役会の責任は、財務報告プロセスの整備及び運用における取締役の職務の執行を監視することにある。

財務諸表監査における監査人の責任

監査人の責任は、監査人が実施した監査に基づいて、全体としての財務諸表に不正又は誤謬による重要な虚偽表示がないかどうかについて合理的な保証を得て、監査報告書において独立の立場から財務諸表に対する意見を表明することにある。虚偽表示は、不正又は誤謬により発生する可能性があり、個別に又は集計すると、財務諸表の利用者の意思決定に影響を与えると合理的に見込まれる場合に、重要性があると判断される。

監査人は、我が国において一般に公正妥当と認められる監査の基準に従って、監査の過程を通じて、職業的専門家としての判断を行い、職業的懐疑心を保持して以下を実施する。

- ・ 不正又は誤謬による重要な虚偽表示リスクを識別し、評価する。また、重要な虚偽表示リスクに対応した監査手続を立案し、実施する。監査手続の選択及び適用は監査人の判断による。さらに、意見表明の基礎となる十分かつ適切な監査証拠を入手する。
- ・ 財務諸表監査の目的は、内部統制の有効性について意見表明するためのものではないが、監査人は、リスク評価の実施に際して、状況に応じた適切な監査手続を立案するために、監査に関連する内部統制を検討する。
- ・ 経営者が採用した会計方針及びその適用方法の適切性、並びに経営者によって行われた会計上の見積りの合理性及び関連する注記事項の妥当性を評価する。
- ・ 経営者が継続企業を前提として財務諸表を作成することが適切であるかどうか、また、入手した監査証拠に基づき、継続企業の前提に重要な疑義を生じさせるような事象又は状況に関して重要な不確実性が認められるかどうか結論付ける。継続企業の前提に関する重要な不確実性が認められる場合は、監査報告書において財務諸表の注記事項に注意を喚起すること、又は重要な不確実性に関する財務諸表の注記事項が適切でない場合は、財務諸表に対して除外事項付意見を表明することが求められている。監査人の結論は、監査報告書日までに入手した監査証拠に基づいているが、将来の事象や状況により、企業は継続企業として存続できなくなる可能性がある。
- ・ 財務諸表の表示及び注記事項が、我が国において一般に公正妥当と認められる企業会計の基準に準拠しているかどうかとともに、関連する注記事項を含めた財務諸表の表示、構成及び内容、並びに財務諸表が基礎となる取引や会計事象を適正に表示しているかどうかを評価する。

監査人は、監査役及び監査役会に対して、計画した監査の範囲とその実施時期、監査の実施過程で識別した内部統制の重要な不備を含む監査上の重要な発見事項、及び監査の基準で求められているその他の事項について報告を行う。

監査人は、監査役及び監査役会に対して、独立性についての我が国における職業倫理に関する規定を遵守したこと、並びに監査人の独立性に影響を与えると合理的に考えられる事項、及び阻害要因を除去するための対応策を講じている場合又は阻害要因を許容可能な水準にまで軽減するためのセーフガードを適用している場合はその内容について報告を行う。

利害関係

会社と当監査法人又は業務執行社員との間には、公認会計士法の規定により記載すべき利害関係はない。

以 上

-
- ※ 1. 上記は監査報告書の原本に記載された事項を電子化したものであり、その原本は当社（ニッセイアセットマネジメント株式会社）が別途保管しております。
2. X B R L データは監査の対象には含まれておりません。

(1) 【貸借対照表】

(単位：千円)

	前事業年度 (2023年3月31日)		当事業年度 (2024年3月31日)	
資産の部				
流動資産				
現金・預金		31,522,565		23,594,998
有価証券		5,099,877		4,958,109
前払費用		595,955		645,436
未収委託者報酬		5,813,921		7,068,985
未収運用受託報酬		3,456,007		7,149,867
未収投資助言報酬		259,830		308,690
その他		18,700		58,384
流動資産合計		46,766,858		43,784,472
固定資産				
有形固定資産				
建物附属設備	※1	150,182	※1	143,306
車両	※1	482	※1	0
器具備品	※1	92,889	※1	67,645
有形固定資産合計		243,554		210,951
無形固定資産				
ソフトウェア		1,803,047		1,890,946
ソフトウェア仮勘定		1,198,151		1,968,913
その他		8,013		8,032
無形固定資産合計		3,009,212		3,867,892
投資その他の資産				
投資有価証券		37,635,584		47,543,934
関係会社株式		66,222		66,222
長期前払費用		11,881		27,817
差入保証金		367,613		360,305
繰延税金資産		1,600,306		1,809,123
その他		10,037		12,801
投資その他の資産合計		39,691,645		49,820,204
固定資産合計		42,944,413		53,899,049
資産合計		89,711,272		97,683,522

負債の部			
流動負債			
預り金		53,649	89,613
未払収益分配金		7,080	6,178
未払手数料	※2	2,148,508	※2 2,551,424
未払運用委託報酬	※2	1,868,264	※2 4,921,643
未払投資助言報酬	※2	801,755	※2 895,917
その他未払金	※2	2,880,396	※2 1,753,139
未払費用	※2	122,649	※2 181,100
未払法人税等		1,689,458	3,839,095
未払消費税等		321,144	937,421
賞与引当金		1,047,233	1,342,646
その他		46,054	34,063
流動負債合計		10,986,194	16,552,244
固定負債			
退職給付引当金		2,402,314	2,474,312
役員退職慰労引当金		16,150	21,250
固定負債合計		2,418,464	2,495,562
負債合計		13,404,658	19,047,806
純資産の部			
株主資本			
資本金		10,000,000	10,000,000
資本剰余金			
資本準備金		8,281,840	8,281,840
資本剰余金合計		8,281,840	8,281,840
利益剰余金			
利益準備金		139,807	139,807
その他利益剰余金			
配当準備積立金		120,000	120,000
研究開発積立金		70,000	70,000
別途積立金		350,000	350,000
繰越利益剰余金		57,905,876	60,488,508
利益剰余金合計		58,585,683	61,168,315
株主資本合計		76,867,523	79,450,155
評価・換算差額等			
その他有価証券評価差額金		△ 254,732	△ 484,519
繰延ヘッジ損益		△ 306,177	△ 329,920
評価・換算差額等合計		△ 560,910	△ 814,439
純資産合計		76,306,613	78,635,715
負債・純資産合計		89,711,272	97,683,522

(2) 【損益計算書】

(単位：千円)

	前事業年度 (自 2022年4月1日 至 2023年3月31日)	当事業年度 (自 2023年4月1日 至 2024年3月31日)
営業収益		
委託者報酬	27,807,455	29,505,710
運用受託報酬	18,365,703	24,242,291
投資助言報酬	1,146,302	1,181,976
その他営業収益	4,497	11,333
営業収益計	47,323,959	54,941,312
営業費用		
支払手数料	10,826,133	11,188,210
広告宣伝費	34,423	46,512
公告費	125	375
調査費	9,426,129	14,344,571
支払運用委託報酬	3,994,350	8,375,976
支払投資助言報酬	3,279,321	3,524,180
委託調査費	143,143	140,696
調査費	2,009,314	2,303,717
委託計算費	278,897	281,167
営業雑経費	876,260	980,132
通信費	60,541	72,591
印刷費	166,600	174,220
協会費	37,646	37,566
その他営業雑経費	611,472	695,754
営業費用計	21,441,969	26,840,969
一般管理費		
役員報酬	114,167	242,750
給料・手当	5,179,604	5,515,210
賞与引当金繰入額	1,033,669	1,325,993
賞与	357,187	329,794
福利厚生費	988,302	1,094,736
退職給付費用	411,161	446,711
役員退職慰労引当金繰入額	5,850	8,700
役員退職慰労金	2,550	821
その他人件費	214,336	192,956
不動産賃借料	803,805	805,677
その他不動産経費	35,247	37,672
交際費	27,169	28,219
旅費交通費	133,750	177,813
固定資産減価償却費	663,401	687,280
租税公課	367,046	393,138
業務委託費	438,018	414,081
器具備品費	769,903	1,022,398
保険料	49,248	49,463
寄付金	10,762	4,382
諸経費	279,825	352,612
一般管理費計	11,885,008	13,130,414
営業利益	13,996,981	14,969,928
営業外収益		
受取利息	950	825
有価証券利息	15,666	61,304

受取配当金	※1	191,353	※1	61,395
為替差益		22,628		182,640
その他営業外収益		20,449		8,780
営業外収益計		251,049		314,945
営業外費用				
金融派生商品費用		-		185,184
控除対象外消費税		5,712		11,281
その他営業外費用		314		14,042
営業外費用計		6,026		210,509
経常利益		14,242,004		15,074,365
特別利益				
投資有価証券売却益		97,919		220,932
投資有価証券償還益		45,181		65,698
特別利益計		143,100		286,630
特別損失				
投資有価証券売却損		73,703		5,154
投資有価証券償還損		71,887		55,591
固定資産除却損	※2	1,757	※2	8,209
事故損失賠償金	※3	2,015	※3	71
特別損失計		149,364		69,028
税引前当期純利益		14,235,739		15,291,967
法人税、住民税及び事業税		4,112,329		4,785,139
法人税等調整額		74,919		△ 114,620
法人税等合計		4,187,249		4,670,518
当期純利益		10,048,489		10,621,448

(3) 【株主資本等変動計算書】

前事業年度(自2022年4月1日 至2023年3月31日)

(単位：千円)

	株主資本									
	資本金	資本剰余金		利益準備金	利益剰余金				利益剰余金合計	株主資本合計
		資本準備金	資本剰余金合計		その他利益剰余金					
					配当準備積立金	研究開発積立金	別途積立金	繰越利益剰余金		
当期首残高	10,000,000	8,281,840	8,281,840	139,807	120,000	70,000	350,000	56,866,270	57,546,077	75,827,917
当期変動額										
剰余金の配当	-	-	-	-	-	-	-	△9,008,883	△9,008,883	△9,008,883
当期純利益	-	-	-	-	-	-	-	10,048,489	10,048,489	10,048,489
株主資本以外の項目の当期変動額(純額)	-	-	-	-	-	-	-	-	-	-
当期変動額合計	-	-	-	-	-	-	-	1,039,606	1,039,606	1,039,606
当期末残高	10,000,000	8,281,840	8,281,840	139,807	120,000	70,000	350,000	57,905,876	58,585,683	76,867,523

	評価・換算差額等			純資産合計
	その他有価証券評価差額金	繰延ヘッジ損益	評価・換算差額等合計	
当期首残高	348,871	△192,067	156,803	75,984,720
当期変動額				
剰余金の配当	-	-	-	△9,008,883
当期純利益	-	-	-	10,048,489
株主資本以外の項目の当期変動額(純額)	△603,603	△114,109	△717,713	△717,713
当期変動額合計	△603,603	△114,109	△717,713	321,892
当期末残高	△254,732	△306,177	△560,910	76,306,613

当事業年度(自2023年4月1日 至2024年3月31日)

(単位：千円)

	株主資本									
	資本金	資本剰余金		利益準備金	利益剰余金				株主資本合計	
		資本準備金	資本剰余金合計		利益剰余金合計	その他利益剰余金				
						配当準備積立金	研究開発積立金	別途積立金		繰越利益剰余金
当期首残高	10,000,000	8,281,840	8,281,840	139,807	120,000	70,000	350,000	57,905,876	58,585,683	76,867,523
当期変動額										
剰余金の配当	-	-	-	-	-	-	-	△ 8,038,816	△ 8,038,816	△ 8,038,816
当期純利益	-	-	-	-	-	-	-	10,621,448	10,621,448	10,621,448
株主資本以外の項目の当期変動額(純額)	-	-	-	-	-	-	-	-	-	-
当期変動額合計	-	-	-	-	-	-	-	2,582,632	2,582,632	2,582,632
当期末残高	10,000,000	8,281,840	8,281,840	139,807	120,000	70,000	350,000	60,488,508	61,168,315	79,450,155

	評価・換算差額等			純資産合計
	その他有価証券評価差額金	繰延ヘッジ損益	評価・換算差額等合計	
当期首残高	△ 254,732	△ 306,177	△ 560,910	76,306,613
当期変動額				
剰余金の配当	-	-	-	△ 8,038,816
当期純利益	-	-	-	10,621,448
株主資本以外の項目の当期変動額(純額)	△ 229,786	△ 23,743	△ 253,529	△ 253,529
当期変動額合計	△ 229,786	△ 23,743	△ 253,529	2,329,102
当期末残高	△ 484,519	△ 329,920	△ 814,439	78,635,715

注記事項

(重要な会計方針)

項目	当事業年度 (自 2023年4月1日 至 2024年3月31日)
1. 有価証券の評価基準及び評価方法	<p>① 満期保有目的の債券 償却原価法（定額法）によっております。</p> <p>② その他有価証券 決算日の市場価格等に基づく時価法（評価差額は全部純資産直入法により処理し、売却原価は移動平均法により算定）によっております。</p> <p>③ 関係会社株式 移動平均法に基づく原価法によっております。</p>
2. デリバティブ取引等の評価基準及び評価方法	<p>デリバティブ取引の評価は時価法によっております。</p>
3. 固定資産の減価償却の方法	<p>① 有形固定資産 定率法（ただし、2016年4月1日以後に取得した建物附属設備については定額法）によっております。なお、主な耐用年数は、建物附属設備3～18年、車両6年、器具備品2～20年であります。</p> <p>② 無形固定資産 定額法によっております。なお、自社利用のソフトウェアについては社内における利用可能期間（5年）に基づく定額法によっております。</p>
4. 引当金の計上基準	<p>① 賞与引当金 従業員への賞与の支給に充てるため、当期末在籍者に対する支給見込額のうち当期負担額を計上しております。</p> <p>② 退職給付引当金 従業員への退職給付に備えるため、当事業年度末における退職給付債務の見込額に基づき計上しております。年俸制適用者の退職給付債務の算定にあたり、退職給付見込額を当該事業年度末までの期間に帰属させる方法については、給付算定式基準によっております。数理計算上の差異は、各事業年度の発生時における年俸制適用者の平均残存勤務期間以内の一定の年数（5年）による定額法により按分した額を、それぞれ発生の翌事業年度から費用処理しております。</p> <p>年俸制非適用者は、退職給付引当金及び退職給付費用の計算に、退職給付に係る期末自己都合要支給額を退職給付債務とする方法を用いた簡便法を適用しております。なお、受入出向者については、退職給付負担金を出向元に支払っているため、退職給付引当金は計上しておりません。</p> <p>③ 役員退職慰労引当金 役員への退職慰労金の支給に備えるため、内規に基づく期末要支給額を計上しております。</p>
5. 収益及び費用の計上基準	<p>当社の顧客との契約から生じる収益に関する主要な事業における主な履行義務の内容及び当該履行義務を充足する通常の時点（収益を認識する通常の時点）は以下のとおりであります。</p> <p>① 投資信託委託業務 投資信託委託業務においては、投資信託契約に基づき信託財産の運用指図等を行っております。 委託者報酬は、純資産総額に一定の報酬率を乗じて日々計算され、確定した報酬を各契約で定められた運用期間経過後の一時点で個別に収受しております。当該報酬は、運用期間に</p>

	<p>わたり履行義務が充足されるため、履行義務を充足するにつれて一定の期間にわたり収益を認識しております。</p> <p>②投資運用業務 投資運用業務においては、投資一任契約に基づき、顧客資産を一任して運用指図等を行っております。 運用受託報酬は、純資産総額に一定の報酬率を乗じて計算され、確定した報酬を各契約で定められた運用期間経過後の一時点で個別に収受しております。当該報酬は、運用期間にわたり履行義務が充足されるため、履行義務を充足するにつれて一定の期間にわたり収益を認識しております。また、成功報酬は、契約上定められる超過収益の達成等により報酬額及び支払われることが確定した時点で収益として認識しております。</p> <p>③投資助言業務 投資助言業務においては、投資助言契約に基づき、運用に関する投資判断の助言等を行っております。 投資助言報酬は、純資産総額に一定の報酬率を乗じて計算され、確定した報酬を各契約で定められた運用期間経過後の一時点で個別に収受しております。当該報酬は、契約期間にわたり履行義務が充足されるため、履行義務を充足するにつれて一定の期間にわたり収益を認識しております。</p>
6. 外貨建の資産及び負債の本邦通貨への換算基準	外貨建金銭債権債務は、決算日の直物為替相場により円貨に換算し、換算差額は損益として処理しております。
7. ヘッジ会計の方法	<p>①ヘッジ会計の方法 繰延ヘッジ処理によっております。</p> <p>②ヘッジ手段とヘッジ対象 ヘッジ会計を適用したヘッジ手段とヘッジ対象は以下の通りであります。 ヘッジ手段・・・為替予約 ヘッジ対象・・・自己資金を投資している投資有価証券</p> <p>③ヘッジ方針 ヘッジ指定は、ヘッジ取引日、ヘッジ対象とリスクの種類、ヘッジ手段、ヘッジ割合、ヘッジを意図する期間について、原則として個々取引毎に行います。</p> <p>④ヘッジ有効性評価の方法 ヘッジの有効性の判定については、リスク管理方針に基づき、主にヘッジ対象とヘッジ手段の時価変動を比較する比率分析によっております。</p>
8. グループ通算制度の適用	当社は、日本生命保険相互会社を通算親会社とするグループ通算制度を適用しており、当制度を前提とした会計処理を行っております。

(未適用の会計基準等)

- ・「法人税、住民税及び事業税等に関する会計基準」(企業会計基準第27号 2022年10月28日)
- ・「包括利益の表示に関する会計基準」(企業会計基準第25号 2022年10月28日)
- ・「税効果会計に係る会計基準の適用指針」(企業会計基準適用指針第28号 2022年10月28日)

1. 概要

その他の包括利益に対して課税される場合の法人税等の計上区分及びグループ法人税制が適用される場合の子会社株式等の売却に係る税効果の取扱いを定めるものです。

2. 適用予定日

2025年3月期の期首より適用予定であります。

3. 当該会計基準等の適用による影響

「法人税、住民税及び事業税等に関する会計基準」等の適用による財務諸表に与える影響額については、現時点で評価中であります。

(貸借対照表関係)

※1. 有形固定資産の減価償却累計額は以下のとおりであります。

	前事業年度 (2023年3月31日)	当事業年度 (2024年3月31日)
建物附属設備	340,233千円	350,825千円
車両	6,246	6,729
器具備品	516,937	463,698
計	863,417	821,253

(損益計算書関係)

※1. 各科目に含まれている関係会社に対するものは、以下のとおりであります。

	前事業年度 (2023年3月31日)	当事業年度 (2024年3月31日)
受取配当金	174,180千円	42,264千円

※2. 固定資産除却損の内訳は以下のとおりであります。

	前事業年度 (自 2022年4月1日 至 2023年3月31日)	当事業年度 (自 2023年4月1日 至 2024年3月31日)
器具備品	1,749	6,353
ソフトウェア	8	1,856
計	1,757	8,209

※3. 事故損失賠償金は、当社の事務処理誤り等により受託資産に生じた損失を当社が賠償したものであります。

(株主資本等変動計算書関係)

前事業年度 (自2022年4月1日 至2023年3月31日)

1. 発行済株式の種類及び総数

	当事業年度期首 株式数 (千株)	当事業年度 増加株式数 (千株)	当事業年度 減少株式数 (千株)	当事業年度末 株式数 (千株)
発行済株式				
普通株式	108	—	—	108
合計	108	—	—	108

2. 配当に関する事項

①配当金支払額

2022年6月30日開催の定時株主総会決議による配当に関する事項

株式の種類	普通株式
配当金の総額	9,008,883千円
配当の原資	利益剰余金
1株当たり配当額	83,071円
基準日	2022年3月31日
効力発生日	2022年6月30日

当事業年度 (自2023年4月1日 至2024年3月31日)

1. 発行済株式の種類及び総数

	当事業年度期首 株式数 (千株)	当事業年度 増加株式数 (千株)	当事業年度 減少株式数 (千株)	当事業年度末 株式数 (千株)
発行済株式				
普通株式	108	—	—	108
合計	108	—	—	108

2. 配当に関する事項

①配当金支払額

2023年6月26日開催の定時株主総会決議による配当に関する事項

株式の種類	普通株式
配当金の総額	8,038,816千円
配当の原資	利益剰余金
1株当たり配当額	74,126円
基準日	2023年3月31日
効力発生日	2023年6月26日

②基準日が当事業年度に属する配当のうち、配当の効力発生日が翌事業年度となるもの

2024年6月26日開催の定時株主総会において、以下のとおり決議することを予定しております。

株式の種類	普通株式
配当金の総額	8,497,226千円
配当の原資	利益剰余金
1株当たり配当額	78,353円
基準日	2024年3月31日
効力発生日	2024年6月26日

(金融商品関係)

1. 金融商品の状況に関する事項

当社は、自己勘定の資金運用にあたっては、資金運用規則に沿って、慎重な資金管理、資本金の保全、投機の回避に十分に留意しております。また、資金の管理にあたっては、投資信託委託会社としての業務により当社が受け入れる投資信託財産に属する金銭等との混同を来たさないよう、分離して行っております。

投資有価証券は主として地方債と自社設定投資信託であります。これらは金利の変動リスク及び市場価格の変動リスクに晒されております。自己資金運用に係るリスク管理等については、資金運用規則のほか資金運用リスク管理規程に従い、適切なリスク管理を図っております。

上記の自社設定投資信託の一部につきましてはデリバティブを用いてヘッジを行っております。デリバティブを用いたヘッジ取引につきましては、外貨建て資産の為替変動リスクを回避する目的で為替予約を使ってヘッジ会計を適用しております。ヘッジ会計の適用にあたっては、資金運用規則のほか資金運用リスク管理規程等に基づき、ヘッジ対象のリスクの種類及び選択したヘッジ手段を明確にし、また事前の有効性の確認、事後の有効性の検証を行う等、社内体制を整備して運用しております。ヘッジの有効性判定については資金運用リスク管理規程に基づき、主にヘッジ対象とヘッジ手段の時価変動を比較する比率分析によっております。

2. 金融商品の時価等に関する事項

貸借対照表計上額、時価及びこれらの差額については、以下のとおりであります。なお、時価を把握することが極めて困難と認められる金融商品または市場価格のない株式等（注1）は次表に含まれておりません。また、短期間で決済されるため時価が簿価に近似する金融商品は、注記を省略しております。

前事業年度（2023年3月31日）

(単位：千円)

	貸借対照表 計上額	時価	差額
有価証券及び投資有価証券			
満期保有目的の債券	23,445,768	23,460,731	14,962
その他有価証券	19,289,693	19,289,693	—
資産計	42,735,461	42,750,424	14,962
デリバティブ取引（※）			
ヘッジ会計が適用されて いるもの	△24,321	△24,321	—
デリバティブ取引計	△24,321	△24,321	—

(※) デリバティブ取引によって生じた正味の債権・債務は純額で表示しており、合計で正味の債務となる項目については△で示しております。

当事業年度（2024年3月31日）

（単位：千円）

	貸借対照表 計上額	時価	差額
有価証券及び投資有価証券			
満期保有目的の債券	28,036,676	27,975,611	61,065
その他有価証券	24,465,367	24,465,367	—
資産計	52,502,043	52,440,978	61,065
デリバティブ取引（※）			
ヘッジ会計が適用されて いるもの	△10,936	△10,936	—
デリバティブ取引計	△10,936	△10,936	—

（※）デリバティブ取引によって生じた正味の債権・債務は純額で表示しており、合計で正味の債務となる項目については△で示しております。

（注1）市場価格のない株式等

（単位：千円）

区分	前事業年度 (2023年3月31日)
関係会社株式	66,222

（単位：千円）

区分	当事業年度 (2024年3月31日)
関係会社株式	66,222

3. 金融商品の時価のレベルごとの内訳等に関する事項

金融商品の時価を、時価の算定に係るインプットの観察可能性及び重要性に応じて、以下の3つのレベルに分類しております。

レベル1の時価：観察可能な時価の算定に係るインプットのうち、活発な市場において形成される当該時価の算定の対象となる資産又は負債に関する相場価格により算定した時価

レベル2の時価：観察可能な時価の算定に係るインプットのうち、レベル1のインプット以外の時価の算定に係るインプットを用いて算定した時価

レベル3の時価：観察できない時価の算定に係るインプットを使用して算定した時価

時価の算定に重要な影響を与えるインプットを複数使用している場合には、それらのインプットがそれぞれ属するレベルのうち、時価の算定における優先順位が最も低いレベルに時価を分類しております。

(1) 時価をもって貸借対照表計上額とする金融商品

前事業年度（2023年3月31日）

区分	時価（千円）			
	レベル1	レベル2	レベル3	合計
投資有価証券 その他有価証券	—	19,289,693	—	19,289,693
デリバティブ取引（※） 為替予約	—	△24,321	—	△24,321
合計	—	19,265,372	—	19,265,372

（※）デリバティブ取引によって生じた正味の債権・債務は純額で表示しており、合計で正味の債務となる項目については△で示しております。

当事業年度（2024年3月31日）

区分	時価（千円）			
	レベル1	レベル2	レベル3	合計
投資有価証券 その他有価証券	3,473,100	20,992,267	—	24,465,367
デリバティブ取引（※） 為替予約	—	△10,936	—	△10,936
合計	—	24,454,430	—	24,454,430

（※）デリバティブ取引によって生じた正味の債権・債務は純額で表示しており、合計で正味の債務となる項目については△で示しております。

(2) 時価をもって貸借対照表計上額としない金融商品

前事業年度 (2023年3月31日)

区分	時価 (千円)			
	レベル1	レベル2	レベル3	合計
有価証券及び投資有価証券 満期保有目的の債券 国債・地方債等	—	23,460,731	—	23,460,731
合計	—	23,460,731	—	23,460,731

当事業年度 (2024年3月31日)

区分	時価 (千円)			
	レベル1	レベル2	レベル3	合計
有価証券及び投資有価証券 満期保有目的の債券 国債・地方債等	—	27,975,611	—	27,975,611
合計	—	27,975,611	—	27,975,611

(注) 時価の算定に用いた評価技法および時価の算定に係るインプットの説明

有価証券及び投資有価証券

国債・地方債は相場価格を用いて評価しております。国債は、市場での取引頻度が高く、活発な市場における相場価格と認められるため、その時価をレベル1の時価に分類しております。一方、地方債は、市場での取引頻度が低く、活発な市場における相場価格と認められないため、その時価をレベル2の時価に分類しております。

市場における取引価格が存在しない投資信託について、解約又は買戻請求に関して市場参加者からリスクの対価を求められるほどの重要な制限がない場合には基準価額を時価とし、レベル2の時価に分類しております。

デリバティブ取引

為替予約の時価は、為替レート等の観察可能なインプットを用いて割引現在価値法により算定しており、レベル2の時価に分類しております。

4. 金銭債権及び満期のある有価証券の決算日後の償還予定額
前事業年度(2023年3月31日)

	1年以内 (千円)	1年超 5年以内 (千円)	5年超 10年以内 (千円)	10年超 (千円)
①現金・預金	31,522,565	—	—	—
②有価証券及び投資有価証券				
満期保有目的の債券				
国債・地方債等	5,100,000	18,340,000	—	—
その他有価証券のうち満期があるもの				
その他(注)	3,029,947	15,086,454	997,574	175,716
合計	39,652,513	33,426,454	997,574	175,716

(注) 投資信託受益証券であります。

当事業年度(2024年3月31日)

	1年以内 (千円)	1年超 5年以内 (千円)	5年超 10年以内 (千円)	10年超 (千円)
①現金・預金	23,594,998	—	—	—
②有価証券及び投資有価証券				
満期保有目的の債券				
国債・地方債等	4,950,000	23,050,000	—	—
その他有価証券のうち満期があるもの				
国債・地方債等	—	—	—	3,000,000
その他(注)	8,363,707	9,339,165	2,160,208	928,678
合計	36,908,706	32,389,165	2,160,208	3,928,678

(注) 投資信託受益証券であります。

(有価証券関係)

1. 満期保有目的の債券

前事業年度 (2023年3月31日)

	種類	貸借対照表計上額 (千円)	時価 (千円)	差額 (千円)
時価が貸借対照表計上額を超えるもの	(1) 国債・地方債等	13,455,768	13,484,645	28,876
	(2) 社債	—	—	—
	(3) その他	—	—	—
	小計	13,455,768	13,484,645	28,876
時価が貸借対照表計上額を超えないもの	(1) 国債・地方債等	9,990,000	9,976,086	△13,914
	(2) 社債	—	—	—
	(3) その他	—	—	—
	小計	9,990,000	9,976,086	△13,914
合計		23,445,768	23,460,731	14,962

当事業年度 (2024年3月31日)

	種類	貸借対照表計上額 (千円)	時価 (千円)	差額 (千円)
時価が貸借対照表計上額を超えるもの	(1) 国債・地方債等	1,094,587	1,098,374	3,786
	(2) 社債	—	—	—
	(3) その他	—	—	—
	小計	1,094,587	1,098,374	3,786
時価が貸借対照表計上額を超えないもの	(1) 国債・地方債等	26,942,089	26,877,237	△64,852
	(2) 社債	—	—	—
	(3) その他	—	—	—
	小計	26,942,089	26,877,237	△64,852
合計		28,036,676	27,975,611	△61,065

2. その他有価証券

前事業年度（2023年3月31日）

	種類	貸借対照表計上額 (千円)	取得原価または 償却原価 (千円)	差額 (千円)
貸借対照表計上額が取得原価または償却原価を超えるもの	(1) 株式	—	—	—
	(2) 債券	—	—	—
	① 国債・地方債等	—	—	—
	② 社債	—	—	—
	③ その他	—	—	—
	(3) その他（注1）	6,778,610	6,336,999	441,610
	小計	6,778,610	6,336,999	441,610
貸借対照表計上額が取得原価または償却原価を超えないもの	(1) 株式	—	—	—
	(2) 債券	—	—	—
	① 国債・地方債等	—	—	—
	② 社債	—	—	—
	③ その他	—	—	—
	(3) その他（注1）	12,511,082	13,413,000	△901,917
	小計	12,511,082	13,413,000	△901,917
合計		19,289,693	19,749,999	△460,306

（注1）投資信託受益証券等であります。

（注2）関係会社株式66,222千円は、市場価格がないことから、上表には記載しておりません。

当事業年度（2024年3月31日）

	種類	貸借対照表計上額 (千円)	取得原価または 償却原価 (千円)	差額 (千円)
貸借対照表計上 額が取得原価ま たは償却原価を 超えるもの	(1)株式	—	—	—
	(2)債券	—	—	—
	①国債・地方債等	3,473,100	3,459,180	13,920
	②社債	—	—	—
	③その他	—	—	—
	(3)その他（注1）	6,089,659	5,473,000	616,659
	小計	9,562,759	8,932,180	630,579
貸借対照表計上 額が取得原価ま たは償却原価を 超えないもの	(1)株式	—	—	—
	(2)債券	—	—	—
	①国債・地方債等	—	—	—
	②社債	—	—	—
	③その他	—	—	—
	(3)その他（注1）	14,902,608	16,307,000	△1,404,391
	小計	14,902,608	16,307,000	△1,404,391
	合計	24,465,367	25,239,180	△773,812

（注1）投資信託受益証券等であります。

（注2）関係会社株式66,222千円は、市場価格がないことから、上表には記載しておりません。

3. 売却したその他有価証券

前事業年度（自2022年4月1日 至2023年3月31日）

種類	売却額（千円）	売却益の合計（千円）	売却損の合計（千円）
(1) 株式	—	—	—
(2) 債券	—	—	—
(3) その他	325,215	97,919	73,703
合計	325,215	97,919	73,703

当事業年度（自2023年4月1日 至2024年3月31日）

種類	売却額（千円）	売却益の合計（千円）	売却損の合計（千円）
(1) 株式	—	—	—
(2) 債券	—	—	—
(3) その他	2,529,777	220,932	5,154
合計	2,529,777	220,932	5,154

(デリバティブ取引関係)

1. ヘッジ会計が適用されていないデリバティブ取引

前事業年度 (2023年3月31日)

該当事項はありません。

当事業年度 (2024年3月31日)

該当事項はありません。

2. ヘッジ会計が適用されているデリバティブ取引

(1) 通貨関連

前事業年度 (2023年3月31日)

ヘッジ会計の方法	デリバティブ取引の種類等	主なヘッジ対象	契約額等(千円)	契約額等のうち1年超(千円)	時価(千円)
原則的処理方法	為替予約取引 米ドル売建	投資 有価証券	1,129,663	-	△ 24,321
合計			1,129,663	-	△ 24,321

(注1) 時価の算定方法 先物為替相場に基づき算定しております。

(注2) デリバティブ取引によって生じた正味の債権・債務は純額で表示しており、合計で正味の債務となる項目については△で示しております。

当事業年度 (2024年3月31日)

ヘッジ会計の方法	デリバティブ取引の種類等	主なヘッジ対象	契約額等(千円)	契約額等のうち1年超(千円)	時価(千円)
原則的処理方法	為替予約取引 米ドル売建	投資 有価証券	916,030	-	△ 10,936
合計			916,030	-	△ 10,936

(注1) 時価の算定方法 先物為替相場に基づき算定しております。

(注2) デリバティブ取引によって生じた正味の債権・債務は純額で表示しており、合計で正味の債務となる項目については△で示しております。

(退職給付関係)

1. 採用している退職給付制度の概要

当社は、確定給付型の制度である退職一時金制度と確定拠出型年金制度を採用しております。退職一時金制度については、年俸制適用者及び年俸制非適用者を制度の対象としております。受入出向者については、退職給付負担金を支払っており、損益計算書上の退職給付費用には当該金額が含まれております。

2. 確定給付制度

(1) 退職給付債務の期首残高と期末残高の調整表（簡便法を適用した制度を除く）

	前事業年度 (自 2022年4月1日 至 2023年3月31日)	当事業年度 (自 2023年4月1日 至 2024年3月31日)
退職給付債務の期首残高	2,324,488 千円	2,226,246 千円
勤務費用	261,043	295,775
利息費用	7,886	14,661
数理計算上の差異の発生額	△51,020	△16,051
退職給付の支払額	△318,533	△240,354
その他	2,382	4,124
退職給付債務の期末残高	2,226,246	2,284,401

(2) 簡便法を適用した制度の、退職給付引当金の期首残高と期末残高の調整表

	前事業年度 (自 2022年4月1日 至 2023年3月31日)	当事業年度 (自 2023年4月1日 至 2024年3月31日)
退職給付引当金の期首残高	147,543千円	162,914千円
退職給付費用	18,835	16,453
退職給付の支払額	△1,081	△15,208
その他	△2,382	△4,124
退職給付引当金の期末残高	162,914	160,035

(3) 退職給付債務の期末残高と貸借対照表に計上された退職給付引当金の調整表

	前事業年度 (2023年3月31日)	当事業年度 (2024年3月31日)
非積立型制度の退職給付債務	2,389,160千円	2,444,436千円
未認識数理計算上の差異	13,153	29,875
貸借対照表に計上された負債と資産の純額	2,402,314	2,474,312
退職給付引当金	2,402,314	2,474,312
貸借対照表に計上された負債と資産の純額	2,402,314	2,474,312

(4) 退職給付費用

	前事業年度 (自 2022年4月1日 至 2023年3月31日)	当事業年度 (自 2023年4月1日 至 2024年3月31日)
簡便法で計算した退職給付費用	18,835千円	16,453千円
勤務費用	261,043	295,775
利息費用	7,886	14,661
数理計算上の差異の当期費用処理額	10,874	670
確定給付制度に係る退職給付費用	298,639	327,560

(5) 数理計算上の計算基礎に関する事項

主要な数理計算上の計算基礎（加重平均で表しております。）

	前事業年度 (自 2022年4月1日 至 2023年3月31日)	当事業年度 (自 2023年4月1日 至 2024年3月31日)
割引率	0.66 %	0.88%

3. 確定拠出制度

当社の確定拠出制度への要拠出額は、前事業年度において75,867千円、当事業年度において81,815千円であり、退職給付費用に計上しております。

(税効果会計関係)

1. 繰延税金資産及び繰延税金負債の発生の主な原因別の内訳

	前事業年度 (2023年3月31日)	当事業年度 (2024年3月31日)
繰延税金資産		
賞与引当金	320,663 千円	411,118 千円
未払事業税	113,779	154,657
退職給付引当金	735,588	757,634
税務上の繰延資産償却超過額	2,055	1,901
役員退職慰労引当金	4,945	6,506
投資有価証券評価差額	314,276	459,720
減価償却超過額	48,992	1,035
その他	180,561	203,947
小計	1,720,862	1,996,521
評価性引当額	△12,818	△7,242
繰延税金資産合計	1,708,043	1,989,278
繰延税金負債		
特別分配金否認	10,817	15,934
投資有価証券評価差額	96,919	164,220
繰延税金負債合計	107,737	180,154
繰延税金資産(△は負債)の純額	1,600,306	1,809,123

2. 法定実効税率と税効果会計適用後の法人税等の負担率との差異の原因となった主要な項目別の内訳
法定実効税率と税効果会計適用後の法人税等の負担率との間の差異が法定実効税率の100分の5以下であるため、注記を省略しております。

3. 法人税及び地方法人税の会計処理又はこれらに関する税効果会計の会計処理

当社は、日本生命保険相互会社を通算親会社として、グループ通算制度を適用しております。

これにより、法人税および地方法人税の会計処理またはこれらに関する税効果会計の会計処理は、「グループ通算制度を適用する場合の会計処理及び開示に関する取扱い」(企業会計基準委員会実務対応報告第42号 2021年8月12日)に従っております。

(セグメント情報等)

[セグメント情報]

当社は、資産運用業の単一セグメントであるため、記載を省略しております。

[関連情報]

前事業年度（自2022年4月1日 至2023年3月31日）

1. サービスごとの情報

当社のサービス区分の決定方法は、損益計算書の営業収益の区分と同一であることから、サービスごとの営業収益の記載を省略しております。

2. 地域ごとの情報

(1) 営業収益

当社は、本邦の外部顧客に対する営業収益に区分した金額が損益計算書の営業収益の90%を超えるため、記載を省略しております。

(2) 有形固定資産

本邦以外に所在している有形固定資産がないため、該当事項はありません。

3. 主要な顧客ごとの情報

(単位：千円)

顧客の名称または氏名	営業収益
日本生命保険相互会社	5,921,322

当事業年度（自2023年4月1日 至2024年3月31日）

1. サービスごとの情報

当社のサービス区分の決定方法は、損益計算書の営業収益の区分と同一であることから、サービスごとの営業収益の記載を省略しております。

2. 地域ごとの情報

(1) 営業収益

当社は、本邦の外部顧客に対する営業収益に区分した金額が損益計算書の営業収益の90%を超えるため、記載を省略しております。

(2) 有形固定資産

本邦以外に所在している有形固定資産がないため、該当事項はありません。

3. 主要な顧客ごとの情報

(単位：千円)

顧客の名称または氏名	営業収益
日本生命保険相互会社	6,138,470

[報告セグメントごとの固定資産の減損損失に関する情報]

該当事項はありません。

[報告セグメントごとののれんの償却額及び未償却残高に関する情報]

該当事項はありません。

[報告セグメントごとの負ののれん発生益に関する情報]

該当事項はありません。

(収益認識関係)

1. 顧客との契約から生じる収益を分解した情報

顧客との契約から生じる収益を分解した情報は以下のとおりであります。

(単位：千円)

区分	前事業年度 (自 2022年4月1日 至2023年3月31日)	当事業年度 (自 2023年4月1日 至2024年3月31日)
営業収益		
投資信託委託業務	27,807,455	29,505,710
投資運用業務 (注)	18,365,703	24,242,291
投資助言業務	1,146,302	1,181,976
その他営業収益	4,497	11,333
計	47,323,959	54,941,312

(注) 成功報酬は、損益計算書において運用受託報酬に含めて表示しております。

2. 顧客との契約から生じる収益を理解するための基礎となる情報

(重要な会計方針) の「5. 収益及び費用の計上基準」に記載の通りでございます。

(関連当事者との取引)

1. 関連当事者との取引

財務諸表提出会社の親会社及び主要株主（会社等に限る。）等

前事業年度（自2022年4月1日 至2023年3月31日）

種類	会社等の名称	所在地	資本金又は出資金 (百万円)	事業の内容	議決権等の被所有割合	関連当事者との関係		取引の内容	取引金額 (千円)	科目	期末残高 (千円)
						役員の兼任等	事業上の関係				
親会社	日本生命保険相互会社	大阪府大阪市中央区	100,000	生命保険業	(被所有)直接 100.00%	兼任有 出向有 転籍有	営業取引	運用受託報酬の受取	5,922,395	未収運用受託報酬	1,446,614
								投資助言報酬の受取	118,702	未収投資助言報酬	10,996
								グループ通算に伴う支払	2,065,951	その他未払金	2,065,951

当事業年度（自2023年4月1日 至2024年3月31日）

種類	会社等の名称	所在地	資本金又は出資金 (百万円)	事業の内容	議決権等の被所有割合	関連当事者との関係		取引の内容	取引金額 (千円)	科目	期末残高 (千円)
						役員の兼任等	事業上の関係				
親会社	日本生命保険相互会社	大阪府大阪市中央区	100,000	生命保険業	(被所有)直接 100.00%	兼任有 出向有 転籍有	営業取引	運用受託報酬の受取	6,088,919	未収運用受託報酬	1,590,885
								投資助言報酬の受取	117,195	未収投資助言報酬	11,015
								グループ通算に伴う支払	624,787	その他未払金	624,787

(注) 1. 上記金額のうち、取引金額には消費税等が含まれておらず、期末残高には消費税等が含まれております。

2. 取引条件及び取引条件の決定方針等

取引条件は第三者との取引価格を参考に、協議の上決定しております。

2. 親会社に関する注記

親会社情報

日本生命保険相互会社（非上場）

(1株当たり情報)

	前事業年度 (自 2022年4月1日 至 2023年3月31日)	当事業年度 (自 2023年4月1日 至 2024年3月31日)
1株当たり純資産額	703,623円97銭	725,100円65銭
1株当たり当期純利益金額	92,657円21銭	97,940円47銭

(注) 1. 潜在株式調整後1株当たり当期純利益金額については、潜在株式が存在しないため記載しておりません。

2. 1株当たり当期純利益金額の算定上の基礎は、以下のとおりであります。

	前事業年度 (自 2022年4月1日 至 2023年3月31日)	当事業年度 (自 2023年4月1日 至 2024年3月31日)
当期純利益	10,048,489千円	10,621,448千円
普通株主に帰属しない金額	—	—
普通株式に係る当期純利益	10,048,489千円	10,621,448千円
期中平均株式数	108千株	108千株

(重要な後発事象)

該当事項はありません。

独立監査人の中間監査報告書

2024年11月29日

ニッセイアセットマネジメント株式会社

取締役会 御中

有限責任監査法人 トーマツ
東京事務所

指定有限責任社員
業務執行社員 公認会計士 大竹 新

指定有限責任社員
業務執行社員 公認会計士 鈴木 健嗣

中間監査意見

当監査法人は、金融商品取引法第193条の2第1項の規定に基づく監査証明を行うため、「委託会社等の経理状況」に掲げられているニッセイアセットマネジメント株式会社の2024年4月1日から2025年3月31日までの第30期事業年度の中間会計期間（2024年4月1日から2024年9月30日まで）に係る中間財務諸表、すなわち、中間貸借対照表、中間損益計算書、中間株主資本等変動計算書、重要な会計方針及びその他の注記について中間監査を行った。

当監査法人は、上記の中間財務諸表が、我が国において一般に公正妥当と認められる中間財務諸表の作成基準に準拠して、ニッセイアセットマネジメント株式会社の2024年9月30日現在の財政状態及び同日をもって終了する中間会計期間（2024年4月1日から2024年9月30日まで）の経営成績に関する有用な情報を表示しているものと認める。

中間監査意見の根拠

当監査法人は、我が国において一般に公正妥当と認められる中間監査の基準に準拠して中間監査を行った。中間監査の基準における当監査法人の責任は、「中間財務諸表監査における監査人の責任」に記載されている。当監査法人は、我が国における職業倫理に関する規定に従って、会社から独立しており、また、監査人としてのその他の倫理上の責任を果たしている。当監査法人は、中間監査の意見表明の基礎となる十分かつ適切な監査証拠を入手したと判断している。

中間財務諸表に対する経営者並びに監査役及び監査役会の責任

経営者の責任は、我が国において一般に公正妥当と認められる中間財務諸表の作成基準に準拠して中間財務諸表を作成し有用な情報を表示することにある。これには、不正又は誤謬による重要な虚偽表示のない中間財務諸表を作成し有用な情報を表示するために経営者が必要と判断した内部統制を整備及び運用することが含まれる。

中間財務諸表を作成するに当たり、経営者は、継続企業の前提に基づき中間財務諸表を作成することが適切であるかどうかを評価し、我が国において一般に公正妥当と認められる中間財務諸表の作成基準に基づいて継続企業に関する事項を開示する必要がある場合には当該事項を開示する責任がある。

監査役及び監査役会の責任は、財務報告プロセスの整備及び運用における取締役の職務の執行を監視することにある。

中間財務諸表監査における監査人の責任

監査人の責任は、監査人が実施した中間監査に基づいて、全体として中間財務諸表の有用な情報の表示に関して投資者の判断を損なうような重要な虚偽表示がないかどうかの合理的な保証を得て、中間監査報告書において独立の立場から中間財務諸表に対する意見を表明することにある。虚偽表示は、不正又は誤謬により発生する可能性があり、個別に又は集計すると、中間財務諸表の利用者の意思決定に影響を与えると合理的に見込まれる場合に、重要性があると判断される。

監査人は、我が国において一般に公正妥当と認められる中間監査の基準に従って、中間監査の過程を通じて、職業的専門家としての判断を行い、職業的懐疑心を保持して以下を実施する。

- ・ 不正又は誤謬による中間財務諸表の重要な虚偽表示リスクを識別し、評価する。また、重要な虚偽表示リスクに対応する中間監査手続を立案し、実施する。中間監査手続の選択及び適用は監査人の判断による。さらに、中間監査の意見表明の基礎となる十分かつ適切な監査証拠を入手する。なお、中間監査手続は、年度監査と比べて監査手続の一部が省略され、監査人の判断により、不正又は誤謬による中間財務諸表の重要な虚偽表示リスクの評価に基づいて、分析的手続等を中心とした監査手続に必要に応じて追加の監査手続が選択及び適用される。
- ・ 中間財務諸表監査の目的は、内部統制の有効性について意見表明するためのものではないが、監査人は、リスク評価の実施に際して、状況に応じた適切な中間監査手続を立案するために、中間財務諸表の作成と有用な情報の表示に関連する内部統制を検討する。
- ・ 経営者が採用した会計方針及びその適用方法並びに経営者によって行われた会計上の見積りの合理性及び関連する注記事項の妥当性を評価する。
- ・ 経営者が継続企業を前提として中間財務諸表を作成することが適切であるかどうか、また、入手した監査証拠に基づき、継続企業の前提に重要な疑義を生じさせるような事象又は状況に関して重要な不確実性が認められるかどうか結論付ける。継続企業の前提に関する重要な不確実性が認められる場合は、中間監査報告書において中間財務諸表の注記事項に注意を喚起すること、又は重要な不確実性に関する中間財務諸表の注記事項が適切でない場合は、中間財務諸表に対して除外事項付意見を表明することが求められている。監査人の結論は、中間監査報告書日までに入手した監査証拠に基づいているが、将来の事象や状況により、企業は継続企業として存続できなくなる可能性がある。
- ・ 中間財務諸表の表示及び注記事項が、我が国において一般に公正妥当と認められる中間財務諸表の作成基準に準拠しているかどうかとともに、関連する注記事項を含めた中間財務諸表の表示、構成及び内容、並びに中間財務諸表が基礎となる取引や会計事象に関して有用な情報を表示しているかどうかを評価する。

監査人は、監査役及び監査役会に対して、計画した中間監査の範囲とその実施時期、中間監査の実施過程で識別した内部統制の重要な不備を含む中間監査上の重要な発見事項、及び中間監査の基準で求められているその他の事項について報告を行う。

監査人は、監査役及び監査役会に対して、独立性についての我が国における職業倫理に関する規定を遵守したこと、並びに監査人の独立性に影響を与えると合理的に考えられる事項、及び阻害要因を除去するための対応策を講じている場合又は阻害要因を許容可能な水準にまで軽減するためのセーフガードを適用している場合はその内容について報告を行う。

利害関係

会社と当監査法人又は業務執行社員との間には、公認会計士法の規定により記載すべき利害関係はない。

以 上

-
- ※ 1. 上記は中間監査報告書の原本に記載された事項を電子化したものであり、その原本は当社（ニッセイアセットマネジメント株式会社）が別途保管しております。
2. XBR Lデータは中間監査の対象には含まれておりません。

中間財務諸表
 (1) 中間貸借対照表

(単位：千円)

第30期中間会計期間末
 (2024年9月30日現在)

資産の部		
流動資産		
現金・預金		8,797,070
有価証券		7,177,496
前払費用		845,824
未収委託者報酬		8,184,349
未収運用受託報酬		6,377,456
未収投資助言報酬		294,298
その他		170,143
流動資産合計		<u>31,846,639</u>
固定資産		
有形固定資産	※1	215,964
無形固定資産		4,063,289
投資その他の資産		
投資有価証券		50,639,238
関係会社株式		66,222
長期前払費用		19,335
差入保証金		359,166
繰延税金資産		1,504,365
その他		9,991
投資その他の資産合計		<u>52,598,319</u>
固定資産合計		<u>56,877,573</u>
資産合計		<u>88,724,213</u>

負債の部

流動負債

預り金		60,635
未払収益分配金		6,131
未払手数料		2,799,139
未払運用委託報酬		2,648,819
未払投資助言報酬		950,011
その他未払金		539,205
未払費用		327,139
未払法人税等		2,177,878
未払消費税等	※2	468,742
前受投資助言報酬		42,288
賞与引当金		739,274
その他		13,188
流動負債合計		<u>10,772,456</u>

固定負債

長期未払金		19,450
退職給付引当金		2,573,614
固定負債合計		<u>2,593,064</u>

負債合計

13,365,520

純資産の部

株主資本

資本金		10,000,000
資本剰余金		
資本準備金		8,281,840
資本剰余金合計		<u>8,281,840</u>

利益剰余金

利益準備金		139,807
その他利益剰余金		
配当準備積立金		120,000
研究開発積立金		70,000
別途積立金		350,000
繰越利益剰余金		57,100,795
利益剰余金合計		<u>57,780,602</u>

株主資本合計

76,062,442

評価・換算差額等

その他有価証券評価差額金		△ 433,813
繰延ヘッジ損益		△ 269,935
評価・換算差額等合計		<u>△ 703,749</u>

純資産合計

75,358,692

負債・純資産合計

88,724,213

(2) 中間損益計算書

(単位：千円)

第30期中間会計期間	
(自 2024年4月1日 至 2024年9月30日)	
営業収益	
委託者報酬	15,951,960
運用受託報酬	11,538,636
投資助言報酬	618,305
その他営業収益	9,627
営業収益計	<u>28,118,529</u>
営業費用	13,741,273
一般管理費	※1 6,879,283
営業利益	<u>7,497,973</u>
営業外収益	※2 86,867
営業外費用	※3 127,529
経常利益	<u>7,457,311</u>
特別利益	※4 47,164
特別損失	※5 168,558
税引前中間純利益	<u>7,335,917</u>
法人税、住民税及び事業税	2,035,467
法人税等調整額	237,084
法人税等合計	<u>2,272,551</u>
中間純利益	<u>5,063,365</u>

(3) 中間株主資本等変動計算書

第30期中間会計期間(自 2024年4月1日 至 2024年9月30日)

(単位：千円)

	株主資本									
	資本金	資本剰余金		利益準備金	利益剰余金				利益剰余金合計	株主資本合計
		資本準備金	資本剰余金合計		その他利益剰余金					
					配当準備積立金	研究開発積立金	別途積立金	繰越利益剰余金		
当期首残高	10,000,000	8,281,840	8,281,840	139,807	120,000	70,000	350,000	60,488,508	61,168,315	79,450,155
会計方針の変更による累積的影響額	-	-	-	-	-	-	-	46,146	46,146	46,146
遡及処理後当期首残高	10,000,000	8,281,840	8,281,840	139,807	120,000	70,000	350,000	60,534,655	61,214,462	79,496,302
当中間期変動額										
剰余金の配当	-	-	-	-	-	-	-	△8,497,226	△8,497,226	△8,497,226
中間純利益	-	-	-	-	-	-	-	5,063,365	5,063,365	5,063,365
株主資本以外の項目の当中間期変動額(純額)	-	-	-	-	-	-	-	-	-	-
当中間期変動額合計	-	-	-	-	-	-	-	△3,433,860	△3,433,860	△3,433,860
当中間期末残高	10,000,000	8,281,840	8,281,840	139,807	120,000	70,000	350,000	57,100,795	57,780,602	76,062,442

	評価・換算差額等			純資産合計
	その他有価証券評価差額金	繰延ヘッジ損益	評価・換算差額等合計	
当期首残高	△ 484,519	△ 329,920	△ 814,439	78,635,715
会計方針の変更による累積的影響額	△46,146	-	△46,146	-
遡及処理後当期首残高	△ 530,666	△ 329,920	△ 860,586	78,635,715
当中間期変動額				
剰余金の配当	-	-	-	△8,497,226
中間純利益	-	-	-	5,063,365
株主資本以外の項目の当中間期変動額(純額)	96,852	59,985	156,837	156,837
当中間期変動額合計	96,852	59,985	156,837	△ 3,277,023
当中間期末残高	△ 433,813	△269,935	△ 703,749	75,358,692

注記事項

(重要な会計方針)

項目	第30期中間会計期間 (自 2024年4月1日 至 2024年9月30日)
1. 有価証券の評価基準及び評価方法	<p>①満期保有目的の債券 償却原価法（定額法）によっております。</p> <p>②その他有価証券 中間会計期間末日の市場価格等に基づく時価法（評価差額は全部純資産直入法により処理し、売却原価は移動平均法により算定）によっております。</p> <p>③関係会社株式 移動平均法に基づく原価法によっております。</p>
2. デリバティブ取引等の評価基準及び評価方法	<p>デリバティブ取引の評価は時価法によっております。</p>
3. 固定資産の減価償却の方法	<p>①有形固定資産 定率法（ただし、2016年4月1日以後に取得した建物附属設備については定額法）によっております。なお、主な耐用年数は、建物附属設備3～18年、車両6年、器具備品2～20年であります。</p> <p>②無形固定資産 定額法によっております。なお、自社利用のソフトウェアについては社内における利用可能期間（5年）に基づく定額法によっております。</p>
4. 引当金の計上基準	<p>①賞与引当金 従業員への賞与の支給に充てるため、当中間会計期間末在籍者に対する支給見込額のうち当中間会計期間の負担額を計上しております。</p> <p>②退職給付引当金 従業員への退職給付に備えるため、当事業年度末における退職給付債務の見込額に基づき、当中間会計期間末において発生していると認められる額を計上しております。年俸制適用者の退職給付債務の算定にあたり、退職給付見込額を当該事業年度末までの期間に帰属させる方法については、給付算定式基準によっております。数理計算上の差異は、各事業年度の発生時における年俸制適用者の平均残存勤務期間以内の一定の年数（5年）による定額法により按分した額を、それぞれ発生の翌事業年度から費用処理しております。</p> <p>年俸制非適用者は、退職給付引当金及び退職給付費用の計算に、退職給付に係る中間期末自己都合要支給額を退職給付債務とする方法を用いた簡便法を適用しております。なお、受入出向者については、退職給付負担金を出向元に支払っているため、退職給付引当金は計上しておりません。</p>
5. 収益及び費用の計上基準	<p>当社の顧客との契約から生じる収益に関する主要な事業における主な履行義務の内容及び当該履行義務を充足する通常の時点（収益を認識する通常の時点）は以下のとおりであります。</p> <p>①投資信託委託業務 投資信託委託業務においては、投資信託契約に基づき信託財産の運用指図等を行っております。</p> <p>当該契約については、運用期間にわたり履行義務が充足されるため、履行義務を充足するにつれて一定の期間にわたり収</p>

	<p>益を認識しております。</p> <p>②投資運用業務 投資運用業務においては、投資一任契約に基づき、顧客資産を一任して運用指図等を行っております。 当該契約については、運用期間にわたり履行義務が充足されるため、履行義務を充足するにつれて一定の期間にわたり収益を認識しています。</p> <p>③投資助言業務 投資助言業務においては、投資助言契約に基づき、運用に関する投資判断の助言等を行っております。 当該契約については、契約期間にわたり履行義務が充足されるため、履行義務を充足するにつれて一定の期間にわたり収益を認識しています。</p>
6. 外貨建の資産及び負債の本邦通貨への換算基準	外貨建金銭債権債務は、中間会計期間末日の直物為替相場により円貨に換算し、換算差額は損益として処理しております。
7. ヘッジ会計の方法	<p>①ヘッジ会計の方法 繰延ヘッジ処理によっております。</p> <p>②ヘッジ手段とヘッジ対象 ヘッジ会計を適用したヘッジ手段とヘッジ対象は以下の通りであります。 ヘッジ手段・・・為替予約 ヘッジ対象・・・自己資金を投資している投資有価証券</p> <p>③ヘッジ方針 ヘッジ指定については、ヘッジ取引日、ヘッジ対象とリスクの種類、ヘッジ手段、ヘッジ割合、ヘッジを意図する期間を、原則として個々取引毎に行います。</p> <p>④ヘッジ有効性評価の方法 ヘッジの有効性の判定については、リスク管理方針に基づき、主にヘッジ対象とヘッジ手段の時価変動を比較する比率分析によっております。</p>
8. グループ通算制度の適用	当社は日本生命保険相互会社を通算親会社とするグループ通算制度を適用しており、当制度を前提とした会計処理を行っております。

(会計方針の変更)

(法人税、住民税及び事業税等に関する会計基準の適用)

「法人税、住民税及び事業税等に関する会計基準」(企業会計基準第27号 2022年10月28日、以下「2022年改正会計基準」という)等を、当中間会計期間の期首から適用し、資産または負債の評価替えにより生じた評価差額等に対して課される当中間会計期間の所得に対する法人税、住民税及び事業税等の計上区分を見直しております。

2022年改正会計基準等の適用については、2022年改正会計基準第20-3項ただし書きに定める経過的な取扱い及び「税効果会計に係る会計基準の適用指針」(企業会計基準適用指針第28号 2022年10月28日。以下「2022年改正適用指針」という。)第65-2項(2)ただし書きに従っており、2022年改正会計基準が定める新たな会計方針を当中間会計期間の期首より適用しております。この結果、当中間会計期間の期首の利益剰余金が46,146千円増加するとともに、その他有価証券評価差額金の当期首残高が同額減少しております。

(中間貸借対照表関係)

第30期中間会計期間末 (2024年9月30日現在)	
※1. 有形固定資産の減価償却累計額	832,741千円
※2. 消費税等の取扱い 仮払消費税等及び仮受消費税等は、相殺のうえ、流動負債の「未払消費税等」として表示しております。	

(中間損益計算書関係)

第30期中間会計期間 (自 2024年4月1日 至 2024年9月30日)	
※1. 減価償却の実施額	
有形固定資産	16,159千円
無形固定資産	401,891千円
※2. 営業外収益のうち主要なもの	
有価証券利息	49,709千円
受取配当金	32,394千円
※3. 営業外費用のうち主要なもの	
為替差損	60,547千円
金融派生商品費用	63,737千円
※4. 特別利益のうち主要なもの	
投資有価証券売却益	47,164千円
※5. 特別損失のうち主要なもの	
投資有価証券売却損	29,235千円
投資有価証券償還損	138,874千円

(追加情報)

(役員退職慰労金制度の廃止)

当社は、2024年6月26日開催の定時株主総会において、役員退職慰労金制度の廃止に伴い退職慰労金の打ち切り支給を決議いたしました。これに伴い、「役員退職慰労引当金」を取り崩し打ち切り支給額の未払金19,450千円を固定負債の「長期未払金」として表示しております。

(中間株主資本等変動計算書関係)

第30期中間会計期間
(自 2024年4月1日
至 2024年9月30日)

1. 発行済株式の種類及び総数

	当事業年度期首 株式数 (千株)	当中間会計期間増加 株式数 (千株)	当中間会計期間減少 株式数 (千株)	当中間会計期間末 株式数 (千株)
発行済株式				
普通株式	108	—	—	108
合計	108	—	—	108

2. 配当に関する事項

配当金支払額

(決議)	株式の種類	配当金の総額 (千円)	1株当たり 配当額 (円)	基準日	効力発生日
2024年6月26日 定時株主総会	普通株式	8,497,226	78,353	2024年3月31日	2024年6月26日

(金融商品関係)

第30期中間会計期間末 (2024年9月30日現在)

1. 金融商品の時価等に関する事項

中間貸借対照表計上額、時価及びこれらの差額については、以下のとおりであります。

なお、市場価格のない株式等(注1)は次表に含まれておりません。また、短期間で決済されるため時価が簿価に近似する金融商品は、注記を省略しております。

(単位：千円)

	中間貸借対照表 計上額	時価	差額
①有価証券			
満期保有目的の債券	7,177,496	7,170,723	△6,773
その他有価証券	—	—	—
②投資有価証券			
満期保有目的の債券	23,736,340	23,610,939	△125,401
その他有価証券	26,902,898	26,902,898	—
③デリバティブ取引 (※)			
ヘッジ会計が適用され ていないもの	—	—	—
ヘッジ会計が適用され ているもの	18,913	18,913	—

(※)デリバティブ取引によって生じた正味の債権・債務は純額で表示しており、合計で正味の債務となる項目については△で示しております。

(注1) 市場価格のない株式等

関係会社株式(中間貸借対照表計上額66,222千円)は、市場価格のない株式等と認められるため、上表に記載しておりません。

2. 金融商品の時価のレベルごとの内訳等に関する事項

金融商品の時価を、時価の算定に係るインプットの観察可能性及び重要性に応じて、以下の3つのレベルに分類しております。

レベル1の時価：観察可能な時価の算定に係るインプットのうち、活発な市場において形成される当該時価の算定の対象となる資産又は負債に関する相場価格により算定した時価

レベル2の時価：観察可能な時価の算定に係るインプットのうち、レベル1のインプット以外の時価の算定に係るインプットを用いて算定した時価

レベル3の時価：観察できない時価の算定に係るインプットを使用して算定した時価

時価の算定に重要な影響を与えるインプットを複数使用している場合には、それらのインプットがそれぞれ属するレベルのうち、時価の算定における優先順位が最も低いレベルに時価を分類しております。

(1) 時価をもって中間貸借対照表計上額とする金融商品

第30期中間会計期間末 (2024年9月30日現在)

区分	時価 (千円)			
	レベル1	レベル2	レベル3	合計
投資有価証券				
その他有価証券	3,405,300	23,497,598	—	26,902,898
デリバティブ取引 (※)				
為替予約	—	18,913	—	18,913
合計	3,405,300	23,516,511	—	26,921,811

(※)デリバティブ取引によって生じた正味の債権・債務は純額で表示しており、合計で正味の債務となる項目については△で示しております。

(2) 時価をもって中間貸借対照表計上額としない金融商品

第30期中間会計期間末 (2024年9月30日現在)

区分	時価 (千円)			
	レベル1	レベル2	レベル3	合計
有価証券及び投資有価証券				
満期保有目的の債券				
国債・地方債等	—	30,781,662	—	30,781,662
合計	—	30,781,662	—	30,781,662

(注) 時価の算定に用いた評価技法および時価の算定に係るインプットの説明

有価証券及び投資有価証券

国債・地方債は相場価格を用いて評価しております。国債は、市場での取引頻度が高く、活発な市場における相場価格と認められるため、その時価をレベル1の時価に分類しております。一方、地方債は、市場での取引頻度が低く、活発な市場における相場価格と認められないため、その時価をレベル2の時価に分類しております。

市場における取引価格が存在しない投資信託について、解約又は買戻請求に関して市場参加者からリスクの対価を求められるほどの重要な制限がない場合には基準価額を時価とし、レベル2の時価に分類しております。

デリバティブ取引

為替予約の時価は、為替レート等の観察可能なインプットを用いて割引現在価値法により算定しており、レベル2の時価に分類しております。

(有価証券関係)

第30期中間会計期間末 (2024年9月30日現在)

1. 満期保有目的の債券

	種類	中間貸借対照表 計上額 (千円)	時価 (千円)	差額 (千円)
時価が中間貸借 対照表計上額を 超えるもの	(1)国債・地方債等	995,797	998,300	2,502
	(2)社債	—	—	—
	(3)その他	—	—	—
	小計	995,797	998,300	2,502
時価が中間貸借 対照表計上額を 超えないもの	(1)国債・地方債等	29,918,038	29,783,362	△134,676
	(2)社債	—	—	—
	(3)その他	—	—	—
	小計	29,918,038	29,783,362	△134,676
合計		30,913,836	30,781,662	△132,174

2. その他有価証券

	種類	取得原価または 償却原価 (千円)	中間貸借対照表 計上額 (千円)	差額 (千円)
中間貸借対照表 計上額が取得原 価または償却原 価を超えるもの	(1)株式	—	—	—
	(2)債券			
	①国債・地方債等	—	—	—
	②社債	—	—	—
	③その他	—	—	—
	(3)その他 (注)	7,320,000	7,939,819	619,819
	小計	7,320,000	7,939,819	619,819
中間貸借対照表 計上額が取得原 価または償却原 価を超えないも の	(1)株式	—	—	—
	(2)債券			
	①国債・地方債等	3,459,180	3,405,300	△53,880
	②社債	—	—	—
	③その他	—	—	—
	(3)その他 (注)	16,759,000	15,557,778	△1,201,221
	小計	20,218,180	18,963,078	△1,255,101
合計		27,538,180	26,902,898	△635,281

(注) 投資信託受益証券等であります。

(デリバティブ取引関係)

1. ヘッジ会計が適用されていないデリバティブ取引

第30期中間会計期間末 (2024年9月30日現在)

該当事項はありません。

2. ヘッジ会計が適用されているデリバティブ取引

(1) 通貨関連

第30期中間会計期間末 (2024年9月30日現在)

ヘッジ会計の方法	デリバティブ取引の種類等	主なヘッジ対象	契約額等 (千円)	契約額等のうち1年超 (千円)	時価 (千円)
原則的 処理方法	為替予約取引 米ドル売建	投資有価証券	773,596	—	18,913
合計			773,596	—	18,913

(注1) 時価の算定方法 先物為替相場に基づき算定しております。

(収益認識関係)

顧客との契約から生じる収益を分解した情報は以下のとおりであります。

区分	第30期中間会計期間 (自 2024年4月1日 至 2024年9月30日)
営業収益	
投資信託委託業務	15,951,960千円
投資運用業務	11,538,636千円
投資助言業務	618,305千円
その他	9,627千円
計	28,118,529千円

(セグメント情報等)

[セグメント情報]

第30期中間会計期間 (自 2024年4月1日 至 2024年9月30日)

当社は、資産運用業の単一セグメントであるため、記載を省略しております。

[関連情報]

第30期中間会計期間 (自 2024年4月1日 至 2024年9月30日)

1. サービスごとの情報

当社のサービス区分の決定方法は、損益計算書の営業収益の区分と同一であることから、サービスごとの営業収益の記載を省略しております。

2. 地域ごとの情報

(1) 営業収益

当社は、本邦の外部顧客に対する営業収益に区分した金額が中間損益計算書の営業収益の90%を超えるため、記載を省略しております。

(2) 有形固定資産

本邦以外に所在している有形固定資産がないため、該当事項はありません。

3. 主要な顧客ごとの情報

(単位：千円)

顧客の名称または氏名	営業収益
日本生命保険相互会社	3,300,663

[報告セグメントごとの固定資産の減損損失に関する情報]

第30期中間会計期間（自 2024年4月1日 至 2024年9月30日）

該当事項はありません。

[報告セグメントごとののれんの償却額及び未償却残高に関する情報]

第30期中間会計期間（自 2024年4月1日 至 2024年9月30日）

該当事項はありません。

[報告セグメントごとの負ののれん発生益に関する情報]

第30期中間会計期間（自 2024年4月1日 至 2024年9月30日）

該当事項はありません。

(1株当たり情報)

	第30期中間会計期間 (自 2024年4月1日 至 2024年9月30日)
1株当たり純資産額	694,883円19銭
1株当たり中間純利益金額	46,689円34銭

(注) 1. 潜在株式調整後1株当たり中間純利益金額については、潜在株式が存在しないため記載して
おりません。

2. 1株当たり中間純利益金額の算定上の基礎は以下のとおりであります。

中間純利益金額	5,063,365千円
普通株主に帰属しない金額	—
普通株式に係る中間純利益金額	<u>5,063,365千円</u>
期中平均株式数	108千株

(重要な後発事象)

第30期中間会計期間（自 2024年4月1日 至 2024年9月30日）

該当事項はありません。

4 【利害関係人との取引制限】

委託会社は、「金融商品取引法」の定めるところにより、利害関係人との取引について、次に掲げる行為が禁止されています。

- ① 自己又はその取締役若しくは執行役との間における取引を行うことを内容とした運用を行うこと（投資者の保護に欠け、若しくは取引の公正を害し、又は金融商品取引業の信用を失墜させるおそれがないものとして内閣府令で定めるものを除きます）。
- ② 運用財産相互間において取引を行うことを内容とした運用を行うこと（投資者の保護に欠け、若しくは取引の公正を害し、又は金融商品取引業の信用を失墜させるおそれがないものとして内閣府令で定めるものを除きます）。
- ③ 通常の見積りの条件と異なる条件であって取引の公正を害するおそれのある条件で、委託会社の親法人等（委託会社の総株主等の議決権の過半数を保有していることその他の当該金融商品取引業者と密接な関係を有する法人その他の団体として政令で定める要件に該当する者をいいます。以下④⑤において同じ）又は子法人等（委託会社が総株主等の議決権の過半数を保有していることその他の当該金融商品取引業者と密接な関係を有する法人その他の団体として政令で定める要件に該当する者をいいます。以下同じ）と有価証券の売買その他の取引又は金融デリバティブ取引を行うこと。
- ④ 委託会社の親法人等又は子法人等の利益を図るため、その行う投資運用業に関して運用の方針、運用財産の額若しくは市場の状況に照らして不必要な取引を行うことを内容とした運用を行うこと。
- ⑤ 上記③④に掲げるもののほか、委託会社の親法人等又は子法人等が関与する行為であって、投資者の保護に欠け、若しくは取引の公正を害し、又は金融商品取引業の信用を失墜させるおそれのあるものとして内閣府令で定める行為。

5 【その他】

- ① 定款の変更等
該当事項はありません。
- ② 訴訟その他の重要事項
委託会社およびファンドに重要な影響を与えた事実、または与えると予想される事実はありません。

追加型証券投資信託

ニッセイ／パトナム・インカムオープン
約 款

ニッセイアセットマネジメント株式会社

運用の基本方針

約款第20条に基づき、委託者が別に定める運用の基本方針は、次のものとします。

1. 基本方針

この投資信託は、信託財産の成長を図ることを目標とした運用を行います。

2. 運用方法

(1) 投資対象

米ドル建ての米国国債、モーゲージ証券、社債、非適格債および外国債を主要投資対象とします。

(2) 投資態度

① 主に米ドル建ての債券に分散投資を行い、インカム・ゲインを中心とした収益の確保に努めます。

② ブルームバーグ米国総合インデックス（円換算ベース*）を参考指標とし、長期的観点からこれを上回ることを目標とした運用を行います。

※ 「円換算ベース」とは現地通貨建ベースのインデックスを委託者が円換算したものです。

③ 外貨建て資産につきましては、原則として為替ヘッジを行いません。

(3) 投資制限

① 株式、新株引受権証券および新株予約権証券への投資は、信託財産の純資産総額の30%以下とします。

② 同一銘柄の株式への投資は、信託財産の純資産総額の10%以下とします。

③ 同一銘柄の新株引受権証券および新株予約権証券への投資は、信託財産の純資産総額の5%以下とします。

④ 同一銘柄の転換社債、ならびに新株予約権付社債のうち会社法第236条第1項第3号の財産が当該新株予約権付社債についての社債であって当該社債と当該新株予約権がそれぞれ単独で存在し得ないことをあらかじめ明確にしているもの（以下会社法施行前の旧商法第341条ノ3第1項第7号および第8号の定めがある新株予約権付社債を含め「転換社債型新株予約権付社債」といいます。）への投資は、信託財産の純資産総額の10%以下とします。

⑤ 外貨建資産への投資には、制限を設けません。

⑥ 私募により発行された有価証券（短期社債等を除く）および上場予定・登録予定株式への投資は、その投資額の合計が、信託財産の純資産総額の15%以下の範囲で行います。

⑦ デリバティブ取引（法人税法第61条の5に定めるものをいいます。）および外国為替予約取引は、投資の対象とする資産を保有した場合と同様の損益を実現する目的ならびに価格変動リスク、金利変動リスクおよび為替変動リスクを回避する目的以外には利用しません。

⑧ デリバティブ取引等について、一般社団法人投資信託協会規則に定める合理的な方法により算出した額が、信託財産の純資産総額を超えないものとします。

3. 収益分配方針

3ヵ月に1回、決算日（1月、4月、7月、10月の各月15日、但し、休日の場合は翌営業日）に、原則として次のとおり分配を行う方針です。

① 分配対象額の範囲

利子等収益および売買益（評価益を含む）等の全額

② 分配対象額についての分配方針

委託者が基準価額水準、市況動向等を勘案して決定します。ただし分配対象額が少額の場合に

は、分配を行わないこともあります。

③ 留保益の運用方針

留保益（収益分配に充てず信託財産に留保した収益）については、特に制限を設けず、元本部分と同一の運用を行います。

追加型証券投資信託
ニッセイ／パトナム・インカムオープン
約 款

(委託者および受託者)

第1条 この信託は、ニッセイアセットマネジメント株式会社を委託者とし、三菱UFJ信託銀行株式会社を受託者とします。

- ② この信託は、信託財産に属する財産についての対抗要件に関する事項を除き、信託法（大正11年法律第62号）（以下「信託法」といいます。）の適用を受けます。

(信託事務の委託)

第1条の2 受託者は、信託法第26条第1項に基づき、信託事務の処理の一部について、金融機関の信託業務の兼営等に関する法律第1条第1項の規定による信託業務の兼営の認可を受けた一の金融機関（受託者の利害関係人（金融機関の信託業務の兼営等に関する法律にて準用する信託業法第29条第2項第1号に規定する利害関係人をいいます。以下同じ。）を含みます。）と信託契約を締結し、これを委託することができます。

- ② 前項における利害関係人に対する業務の委託については、受益者の保護に支障を生じることがない場合に行うものとします。

(信託の目的および金額)

第2条 委託者は、金33,309,800,000円を受益者のために利殖の目的をもって信託し、受託者はこれを引き受けます。

(信託金の限度額)

第3条 委託者は、受託者と合意のうえ、金2兆円を限度として信託金を追加することができます。

- ② 追加信託が行われたときは、受託者はその引き受けを証する書面を委託者に交付します。
③ 委託者は、受託者と合意のうえ、第1項の限度額を変更することができます。

(信託期間)

第4条 この信託の期間は、信託契約締結日から第55条第1項、第56条第1項、第57条第1項または第59条第2項の規定による信託終了日または信託契約解約の日までとします。

(募集の方法)

第4条の2 委託者は、この信託について、金融商品取引法第2条第3項第1号に掲げる募集を行います。

(当初の受益者)

第5条 この信託契約締結当初および追加信託当初の受益者は、委託者の指定する受益権取得申込者とし、第6条により分割された受益権は、その取得申込口数に応じて、取得申込者に帰属します。

(受益権の分割および再分割)

第6条 委託者は、第2条の規定による受益権については33,309,800,000口に、追加信託によって生じた受益権については、これを追加信託のつど第7条第1項の追加口数に、それぞれ均等に分割します。

- ② 委託者は、受益権の再分割を行いません。ただし、社債、株式等の振替に関する法律が施行された場合には、受託者と協議のうえ、同法に定めるところにしたがい、一定日現在の受益権を均等に再分割できるものとします。

(追加信託の価額および口数、基準価額の計算方法)

第7条 追加信託金は、追加信託を行う日の前営業日の基準価額に、当該追加信託にかかる受益権の口数を乗じた額とします。追加信託は、原則として毎営業日に行うものとします。

- ② 前項の規定にかかわらず、ニューヨーク証券取引所またはニューヨークの銀行が休業日の場合

は、追加信託の申込を受付けないものとし、第50条第2項および第3項に規定する収益分配金の再投資にかかる追加信託金の申込みに限ってこれを受付けるものとし、

③ この約款において基準価額とは、信託財産に属する資産（受入担保金代用有価証券および第30条に規定する借入有価証券を除きます。）を法令および一般社団法人投資信託協会規則にしたがって時価評価して得た信託財産の資産総額から負債総額を控除した金額（以下「純資産総額」といいます。）を、計算日における受益権口数で除した金額をいいます。なお、外貨建資産（外国通貨表示の有価証券（以下「外貨建有価証券」といいます。）、預金その他の資産をいいます。以下同じ。）の円換算については、原則としてわが国における計算日の対顧客電信売買相場の仲値によって計算します。

④ 第32条に規定する予約為替の評価は原則としてわが国における計算日の対顧客先物売買相場の仲値によるものとし、

（信託日時の変化する受益権の内容）

第8条 この信託の受益権は、信託の日時を異にすることにより差異を生じることはありません。

（受益権の帰属と受益証券の不発行）

第9条 この信託の受益権は、平成19年1月4日より、社債等の振替に関する法律（政令で定める日以降「社債、株式等の振替に関する法律」となった場合は読み替えるものとし、「社債、株式等の振替に関する法律」を含め「社振法」といいます。以下同じ。）の規定の適用を受けることとし、同日以降に追加信託される受益権の帰属は、委託者があらかじめこの投資信託の受益権を取り扱うことについて同意した一の振替機関（社振法第2条に規定する「振替機関」をいい、以下「振替機関」といいます。）及び当該振替機関の下位の口座管理機関（社振法第2条に規定する「口座管理機関」をいい、振替機関を含め、以下「振替機関等」といいます。）の振替口座簿に記載または記録されることにより定まります（以下、振替口座簿に記載または記録されることにより定まる受益権を「振替受益権」といいます。）。

② 委託者は、この信託の受益権を取り扱う振替機関が社振法の規定により主務大臣の指定を取り消された場合または当該指定が効力を失った場合であって、当該振替機関の振替業を承継する者が存在しない場合その他やむを得ない事情がある場合を除き、振替受益権を表示する受益証券を発行しません。なお、受益者は、委託者がやむを得ない事情等により受益証券を発行する場合を除き、無記名式受益証券から記名式受益証券への変更の請求、記名式受益証券から無記名式受益証券への変更の請求、受益証券の再発行の請求を行なわないものとし、

③ 委託者は、第6条の規定により分割された受益権について、振替機関等の振替口座簿への新たな記載または記録をするため社振法に定める事項の振替機関への通知を行なうものとし、振替機関等は、委託者から振替機関への通知があった場合、社振法の規定にしたがい、その備える振替口座簿への新たな記載または記録を行ない、

④ 委託者は、受益者を代理してこの信託の受益権を振替受入簿に記載または記録を申請することができるものとし、原則としてこの信託の平成18年12月29日現在の全ての受益権（受益権につき、既に信託契約の一部解約が行なわれたもので、当該一部解約にかかる一部解約金の支払開始日が平成19年1月4日以降となるものを含みます。）を受益者を代理して平成19年1月4日に振替受入簿に記載または記録するよう申請します。ただし、保護預かりではない受益証券に係る受益権については、信託期間中において委託者が受益証券を確認した後当該申請を行なうものとし、振替受入簿に記載または記録された受益権にかかる受益証券（当該記載または記録以降に到来する計算期間の末日にかかる収益分配金交付票を含みます。）は無効となり、当該記載または記録により振替受益権となります。また、委託者は、受益者を代理してこの信託の受益権を振替受入簿に記載または記録を申請する場合において、取扱販売会社（委託者の指定する金融商品取引法第28条第1項に規定する第一種金融商品取引業を行なう者および委託者の指定する金融商品取引

法第2条第11項に規定する登録金融機関をいいます。以下同じ。) ならびに保護預り会社または第51条に規定する委託者の指定する口座管理機関に当該申請の手続きを委任することができます。

(受益権の設定に係る受託者の通知)

第10条 受託者は、追加信託により生じた受益権については追加信託のつど、振替機関の定める方法により、振替機関へ当該受益権に係る信託を設定した旨の通知を行いません。

(受益権の申込単位および価額等)

第11条 委託者は、第6条第1項の規定により分割される受益権を、取得申込者に対し、最低申込単位を1口単位として委託者が定める単位をもって取得申込に応ずることができるものとします。なお、この場合において、第50条第3項に規定する収益分配金の再投資にかかる受益権の取得申込を申し出た取得申込者に対しては、1口単位をもって取得申込みに応ずることができるものとします。

- ② 取扱販売会社は、第6条第1項の規定により分割される受益権を、その取得申込者に対し、最低申込単位を1口単位として取扱販売会社が定める単位をもって取得申込に応じます。ただし、別に定める自動けいぞく（累積）投資約款による契約（以下「別に定める契約」といいます。）を結んだ受益権取得申込者に限り、1口単位をもって取得申込に応じることができるものとします。
- ③ 第1項および第2項の取得申込者は委託者または取扱販売会社に、取得申込と同時にまたは予め、自己のために開設されたこの信託の受益権の振替を行なうための振替機関等の口座を示すものとし、当該口座に当該取得申込者に係る口数の増加の記載または記録が行なわれます。なお、委託者(第51条の委託者の指定する口座管理機関を含みます。)および取扱販売会社は、当該取得申込の代金(第4項の受益権の価額に当該取得申込の口数を乗じて得た額をいいます。)の支払いと引き換えに、当該口座に当該取得申込者に係る口数の増加の記載または記録を行なうことができます。
- ④ 受益権の売却価額は、取得申込日の翌営業日の基準価額に、手数料および当該手数料にかかる消費税ならびに地方消費税（以下「消費税等」といいます。）に相当する金額を加算した価額とします。ただし、この信託契約締結日前の取得申込にかかる受益権の価額は、1口につき1円に、手数料および当該手数料にかかる消費税等に相当する金額を加算した価額とします。
- ⑤ 前項の手数料の額は、取得申込日の翌営業日の基準価額に委託者または取扱販売会社がそれぞれ別に定める率を乗じて得た額とします。
- ⑥ 前各項の規定にかかわらず、受益者が第50条第2項および第3項の規定に基づいて収益分配金を再投資する場合の受益権の価額は、原則として第43条に規定する各計算期間終了日の基準価額とします。
- ⑦ 前各項の規定にかかわらず、委託者は、証券取引所（金融商品取引法第2条第16項に規定する金融商品取引所および金融商品取引法第2条第8項第3号ロに規定する外国金融商品市場を「取引所」といい、取引所のうち、有価証券の売買または金融商品取引法第28条第8項第3号もしくは同項第5号の取引を行なう市場および当該市場を開設するものを「証券取引所」といいます。以下同じ。）における取引の停止、外国為替取引の停止その他やむを得ない事情があるときは、受益権の取得申込の受付けを中止することおよび既に受付けた取得申込の受付けを取り消すことができます。

(受益証券の種類)

第12条 (削除)

(受益権の譲渡に係る記載または記録)

第13条 受益者は、その保有する受益権を譲渡する場合には、当該受益者の譲渡の対象とする受益権が

記載または記録されている振替口座簿に係る振替機関等に振替の申請をするものとします。

② 前項の申請のある場合には、前項の振替機関等は、当該譲渡に係る譲渡人の保有する受益権の口数の減少および譲受人の保有する受益権の口数の増加につき、その備える振替口座簿に記載または記録するものとします。ただし、前項の振替機関等が振替先口座を開設したものでない場合には、譲受人の振替先口座を開設した他の振替機関等（当該他の振替機関等の上位機関を含みます。）に社振法の規定にしたがい、譲受人の振替先口座に受益権の口数の増加の記載または記録が行なわれるよう通知するものとします。

③ 委託者は、第1項に規定する振替について、当該受益者の譲渡の対象とする受益権が記載または記録されている振替口座簿に係る振替機関等と譲受人の振替先口座を開設した振替機関等が異なる場合等において、委託者が必要と認めるときまたはやむをえない事情があると判断したときは、振替停止日や振替停止期間を設けることができます。

（受益権の譲渡の対抗要件）

第14条 受益権の譲渡は、前条の規定による振替口座簿への記載または記録によらなければ、委託者および受託者に対抗することができません。

（無記名式の受益証券の再交付）

第15条 （削除）

（記名式の受益証券の再交付）

第16条 （削除）

（受益証券を毀損した場合等の再交付）

第17条 （削除）

（受益証券の再交付の費用）

第18条 （削除）

（運用の指図範囲等）

第19条 委託者（第20条の2に規定する委託者から委託を受けた者を含みます。以下、第20条、第21条から第30条まで、第32条、第38条、第39条および第41条について同じ。）は、信託金を、主として次の有価証券（金融商品取引法第2条第2項の規定により有価証券とみなされる同項各号に掲げる権利を除きます。）に投資することを指図します。

1. 株券または新株引受権証券
2. 国債証券
3. 地方債証券
4. 特別の法律により法人の発行する債券
5. 社債券（新株引受権証券と社債券とが一体となった新株引受権付社債券（以下「分離型新株引受権付社債券」といいます。）の新株引受権証券を除きます。）
6. コマーシャル・ペーパー
7. 外国または外国の者の発行する証券または証券で、前各号の証券または証券の性質を有するもの
8. 新株引受権証券（分離型新株引受権付社債券の新株引受権証券を含みます。以下同じ。）および新株予約権証券
9. 証券投資信託または外国証券投資信託の受益証券（金融商品取引法第2条第1項第10号で定めるものをいいます。）
10. 投資証券または外国投資証券（金融商品取引法第2条第1項第11号で定めるものをいいます。）
11. 外国貸付債権信託受益証券（金融商品取引法第2条第1項第18号で定めるものをいいます。）
12. 外国法人が発行する譲渡性預金証券
13. 指定金銭信託の受益証券（金融商品取引法第2条第1項第14号で定める受益証券発行信託の

受益証券に限ります。)

14. 抵当証券（金融商品取引法第2条第1項第16号で定めるものをいいます。）

15. 貸付債権信託受益権であって金融商品取引法第2条第1項第14号で定める受益証券発行信託の受益証券に表示されるべきもの

16. 外国の者に対する権利で前号の有価証券の性質を有するもの

なお、第1号の証券または証書および第7号の証券または証書のうち第1号の証券または証書の性質を有するものを以下「株式」といい、第2号から第5号までの証券および第7号の証券のうち第2号から第5号までの証券の性質を有するものを以下「公社債」といい第9号および第10号の証券を以下「投資信託証券」といいます。

② 委託者は、信託金を、前項に掲げる有価証券のほか、次に掲げる金融商品（金融商品取引法第2条第2項の規定により有価証券とみなされる同項各号に掲げる権利を含みます。以下本条において同じ。）により運用することを指図することができます。

1. 預金

2. 指定金銭信託（金融商品取引法第2条第1項第14号に規定する受益証券発行信託を除きます。）

3. コール・ローン

4. 手形割引市場において売買される手形

5. 貸付債権信託受益権であって金融商品取引法第2条第2項第1号で定めるもの

6. 外国の者に対する権利で前号の権利の性質を有するもの

③ 第1項の規定にかかわらず、この信託の設定、解約、償還、投資環境の変動等への対応等、委託者が運用上必要と認めるときには、委託者は、信託金を前項第1号から第4号までに掲げる金融商品により運用することの指図ができます。

④ 委託者は、信託財産に属する株式、新株引受権証券および新株予約権証券の時価総額が、信託財産の純資産総額の100分の30を超えることとなる投資の指図をしません。

⑤ 委託者は、信託財産に属する投資信託証券の時価総額が、信託財産の純資産総額の100分の5を超えることとなる投資の指図をしません。

⑥ デリバティブ取引等について、一般社団法人投資信託協会規則に定める合理的な方法により算出した額が、信託財産の純資産総額を超えないものとします。

⑦ 一般社団法人投資信託協会規則に定める一の者に対するエクスポージャーの信託財産の純資産総額に対する比率は、原則として100分の35を超えないものとし、当該比率を超えることとなった場合には、一般社団法人投資信託協会規則にしたがい当該比率以内となるよう調整を行うこととします。

（受託者の自己または利害関係人等との取引）

第19条の2 受託者は、受益者の保護に支障を生じることがないものであり、かつ信託業法、投資信託及び投資法人に関する法律ならびに関連法令に反しない場合には、委託者の指図により、受託者および受託者の利害関係人、第33条第1項に定める信託業務の委託先およびその利害関係人または受託者における他の信託財産との間で、第19条第1項に定める資産への投資を、信託業法、投資信託及び投資法人に関する法律ならびに関係法令に反しない限り行うことができます。

② 前項の取扱いは、第23条ないし第26条、第28条、第32条、第38条、第39条、第40条における委託者の指図による取引についても同様とします。

（運用の基本方針）

第20条 委託者は、信託財産の運用にあたっては、別に定める運用の基本方針にしたがって、その指図を行います。

（運用の権限委託）

第20条の2 委託者は、運用の指図に関する権限を次の者に委託します。ただし、国内の短期金融資産の運用の指図に関する権限を除きます。

フランクリン・アドバイザーズ・インク
米国カリフォルニア州サンマテオ

- ② 前項の委託を受けた者が受ける報酬は、第46条に基づいて委託者が受ける報酬から支弁するものとし、その報酬額は、委託者および取扱販売会社毎の信託財産の純資産総額に下記の投資顧問報酬率を乗じて得た金額の合計額とします。

委託者および取扱販売会社毎の信託財産の純資産総額	投資顧問報酬率
1,000億円以下の部分	年0.40%
1,000億円超2,000億円以下の部分	年0.375%
2,000億円超の部分	年0.35%

- ③ 第1項の規定にかかわらず、第1項により委託を受けた者が、法律に違反した場合、信託契約に違反した場合、信託財産に重大な損失を生ぜしめた場合等において、委託者は、運用の指図に関する権限の委託を中止または委託の内容を変更することができます。

(投資する株式等の範囲)

第21条 委託者が投資することを指図する株式、新株引受権証券および新株予約権証券は、証券取引所に上場されている株式の発行会社の発行するもの、証券取引所に準ずる市場において取引されている株式の発行会社の発行するものとし、株主割当または社債権者割当により取得する株式、新株引受権証券および新株予約権証券については、この限りではありません。

- ② 前項の規定にかかわらず、別に定める要件に合致する株式、新株引受権証券および新株予約権証券については委託者が投資することを指図することができるものとします。

(同一銘柄の株式等への投資制限)

第22条 委託者は、信託財産に属する同一銘柄の株式の時価総額が、信託財産の純資産総額の100分の10を超えることとなる投資の指図をしません。

- ② 委託者は、信託財産に属する同一銘柄の新株引受権証券および新株予約権証券の時価総額が、信託財産の純資産総額の100分の5を超えることとなる投資の指図をしません。

(信用取引の指図範囲)

第23条 委託者は、信託財産の効率的な運用に資するため、信用取引により株券を売り付けることの指図をすることができます。なお、当該売り付けの決済については、株券の引き渡しまたは買い戻しにより行うことの指図をすることができます。

- ② 前項の信用取引の指図は、当該売り付けにかかる建玉の時価総額が信託財産の純資産総額の範囲内とします。
- ③ 信託財産の一部解約等の事由により、前項の売り付けにかかる建玉の時価総額が信託財産の純資産総額を超えることとなった場合には、委託者は速やかに、その超える額に相当する売り付けの一部を決済するための指図をするものとします。

(先物取引等の運用指図)

第24条 委託者は、わが国の証券取引所における有価証券先物取引（金融商品取引法第28条第8項第3号イに掲げるものをいいます。以下同じ。）、有価証券指数等先物取引（金融商品取引法第28条第8項第3号ロに掲げるものをいいます。以下同じ。）および有価証券オプション取引（金融商品取引法第28条第8項第3号ハに掲げるものをいいます。以下同じ。）ならびに外国の取引所におけるこれらの取引と類似の取引を行うことの指図をすることができます。なお、選択権取引はオプション取引に含めるものとします。（以下同じ。）

- ② 委託者は、わが国の取引所における通貨にかかる先物取引ならびに外国の取引所における通貨にかかる先物取引および先物オプション取引を行うことの指図をすることができます。

- ③ 委託者は、わが国の取引所における金利にかかる先物取引およびオプション取引ならびに外国の取引所におけるこれらの取引と類似の取引を行うことの指図をすることができます。

(スワップ取引の運用指図)

第25条 委託者は、異なった通貨、異なった受取金利または異なった受取金利とその元本を一定の条件のもとに交換する取引（以下「スワップ取引」といいます。）を行うことの指図をすることができます。

- ② スワップ取引の指図にあたっては、当該取引の契約期限が、原則として第4条に定める信託期間を超えないものとします。ただし、当該取引が当該信託期間内で全部解約が可能なものについてはこの限りではありません。
- ③ スワップ取引の指図にあたっては、当該信託財産にかかるスワップ取引の想定元本の合計額が、信託財産の純資産総額を超えないものとします。なお、信託財産の一部解約等の事由により、上記純資産総額が減少して、スワップ取引の想定元本の合計額が信託財産の純資産総額を超えることとなった場合には、委託者は、速やかにその超える額に相当するスワップ取引の一部の解約を指図するものとします。
- ④ スワップ取引の評価は、当該取引契約の相手方が市場実勢金利等をもとに算出した価額で評価するものとします。
- ⑤ 委託者は、スワップ取引を行うにあたり担保の提供あるいは受入れが必要と認めるときは、担保の提供あるいは受入れの指図を行うものとします。

(金利先渡取引および為替先渡取引の運用指図)

第26条 委託者は、金利先渡取引および為替先渡取引を行うことの指図をすることができます。

- ② 金利先渡取引および為替先渡取引の指図にあたっては、当該取引の契約期限が、原則として第4条に定める信託期間を超えないものとします。ただし、当該取引が当該信託期間内で全部解約が可能なものについてはこの限りではありません。
- ③ 金利先渡取引および為替先渡取引の評価は、当該取引契約の相手方が市場実勢金利等をもとに算出した価額で評価するものとします。
- ④ 委託者は、金利先渡取引および為替先渡取引を行うにあたり担保の提供あるいは受入れが必要と認めるときは、担保の提供あるいは受入れの指図を行うものとします。

(同一銘柄の転換社債等への投資制限)

第27条 委託者は、信託財産に属する同一銘柄の転換社債、ならびに新株予約権付社債のうち会社法第236条第1項第3号の財産が当該新株予約権付社債についての社債であって当該社債と当該新株予約権がそれぞれ単独で存在し得ないことをあらかじめ明確にしているもの（以下会社法施行前の旧商法第341条ノ3第1項第7号および第8号の定めがある新株予約権付社債を含め「転換社債型新株予約権付社債」といいます。）の時価総額が、信託財産の純資産総額の100分の10を超えることとなる投資の指図をしません。

(有価証券の貸付けの指図および範囲)

第28条 委託者は、信託財産の効率的な運用に資するため、信託財産に属する株式および公社債を次の各号の範囲内で貸付けることの指図をすることができます。

1. 株式の貸付けは、貸付時点において、貸付株式の時価合計額が、信託財産で保有する株式の時価合計額の50%を超えないものとします。
 2. 公社債の貸付けは、貸付時点において、貸付公社債の額面金額の合計額が、信託財産で保有する公社債の額面金額の合計額の50%を超えないものとします。
- ② 前項各号に定める限度額を超えることとなった場合には、委託者は、速やかにその超える額に相当する契約の一部の解約を指図するものとします。
- ③ 委託者は、有価証券の貸付けにあたって必要と認めるときは、担保の受入れの指図を行うもの

とします。

(公社債の空売りの指図範囲)

第29条 委託者は、信託財産の効率的な運用に資するため、信託財産の計算においてする信託財産に属さない公社債を売り付けることの指図をすることができます。なお、当該売り付けの決済については、公社債（信託財産により借入れた公社債を含みます。）の引き渡しまたは買い戻しにより行うことの指図をすることができるものとします。

② 前項の売り付けの指図は、当該売り付けにかかる公社債の時価総額が信託財産の純資産総額の範囲内とします。

③ 信託財産の一部解約等の事由により、前項の売り付けにかかる公社債の時価総額が信託財産の純資産総額を超えることとなった場合には、委託者は速やかに、その超える額に相当する売り付けの一部を決済するための指図をするものとします。

(公社債の借入れ)

第30条 委託者は、信託財産の効率的な運用に資するため、公社債の借入れの指図をすることができます。なお、当該公社債の借入れを行うにあたり担保の提供が必要と認めるときは、担保の提供の指図を行うものとします。

② 前項の指図は、当該借入れにかかる公社債の時価総額が信託財産の純資産総額の範囲内とします。

③ 信託財産の一部解約等の事由により、前項の借入れにかかる公社債の時価総額が信託財産の純資産総額を超えることとなった場合には、委託者は速やかに、その超える額に相当する借入れた公社債の一部を決済するための指図をするものとします。

④ 第1項の借入れにかかる品借料は信託財産中から支弁します。

(特別の場合の外貨建有価証券への投資制限)

第31条 外貨建有価証券への投資については、わが国の国際収支上の理由等により特に必要と認められる場合には、制約されることがあります。

(外国為替予約取引の指図および範囲)

第32条 委託者は、外国為替の売買の予約取引の指図をすることができます。

② 前項の予約取引の指図は、信託財産にかかる為替の買予約の合計額と売予約の合計額との差額につき円換算した額が、信託財産の純資産総額を超えないものとします。ただし、信託財産に属する外貨建資産の為替変動リスクを回避するためにする当該取引の指図については、この限りではありません。

③ 前項の限度額を超えることとなった場合には、委託者は所定の期間内に、その超える額に相当する為替予約の一部を解消するための外国為替の売買の予約取引の指図をするものとします。

(信託業務の委託等)

第33条 受託者は、委託者と協議のうえ、信託業務の一部について、信託業法第22条第1項に定める信託業務の委託をするときは、以下に掲げる基準のすべてに適合するもの（受託者の利害関係人を含みます。）を委託先として選定します。

1. 委託先の信用力に照らし、継続的に委託業務の遂行に懸念がないこと
2. 委託先の委託業務に係る実績等に照らし、委託業務を確実に処理する能力があると認められること
3. 委託される信託財産に属する財産と自己の固有財産その他の財産とを区分する等の管理を行なう体制が整備されていること
4. 内部管理に関する業務を適正に遂行するための体制が整備されていること

② 受託者は、前項に定める委託先の選定にあたっては、当該委託先が前項各号に掲げる基準に適合していることを確認するものとします。

③ 前2項にかかわらず、受託者は、次の各号に掲げる業務（裁量性のないものに限り、）を、受託者および委託者が適当と認める者（受託者の利害関係人を含みます。）に委託することができるものとします。

1. 信託財産の保存に係る業務
2. 信託財産の性質を変えない範囲内において、その利用または改良を目的とする業務
3. 委託者（第20条の2に規定する委託者から委託を受けた者を含みます。）のみの指図により信託財産の処分およびその他の信託の目的の達成のために必要な行為に係る業務
4. 受託者が行なう業務の遂行にとって補助的な機能を有する行為

（有価証券の保管）

第34条（削除）

（混蔵寄託）

第35条 金融機関または証券会社（金融商品取引法第28条第1項に規定する第一種金融商品取引業を行なう者および外国の法令に準拠して設立された法人でこの者に類する者をいいます。以下本条において同じ。）から、売買代金および償還金等について円貨で約定し円貨で決済する取引により取得した外国において発行された譲渡性預金証書またはコマーシャル・ペーパーは、当該金融機関または証券会社が保管契約を締結した保管機関に当該金融機関または証券会社の名義で混蔵寄託できるものとします。

（一括登録）

第36条（削除）

（信託財産の登記等および記載等の留保等）

第37条 信託の登記または登録をすることができる信託財産については、信託の登記または登録をすることとします。ただし、受託者が認める場合は、信託の登記または登録を留保することがあります。

- ② 前項ただし書きにかかわらず、受益者保護のために委託者または受託者が必要と認めるときは、速やかに登記または登録をするものとします。
- ③ 信託財産に属する旨の記載または記録をすることができる信託財産については、信託財産に属する旨の記載または記録をするとともに、その計算を明らかにする方法により分別して管理するものとします。ただし、受託者が認める場合は、その計算を明らかにする方法により分別して管理することがあります。
- ④ 動産（金銭を除きます。）については、外形上区別することができる方法によるほか、その計算を明らかにする方法により分別して管理することがあります。

（有価証券売却等の指図）

第38条 委託者は、信託財産に属する有価証券の売却等の指図ができます。

（再投資の指図）

第39条 委託者は、前条の規定による売却代金、有価証券にかかる償還金等、株式の清算分配金、有価証券等にかかる利子等、株式の配当金およびその他の収入金を再投資することの指図ができます。

（資金の借入れ）

第40条 委託者は、信託財産の効率的な運用ならびに運用の安定性に資するため、一部解約に伴う支払資金の手当て（一部解約に伴う支払資金の手当てのために借入れた資金の返済を含みます。）を目的として、または再投資にかかる収益分配金の支払資金の手当てを目的として、資金借入れ（コール市場を通じる場合を含みます。）の指図をすることができます。なお、当該借入金をもって有価証券等の運用は行わないものとします。

- ② 一部解約に伴う支払資金の手当てにかかる借入期間は、受益者への解約代金支払開始日から信託財産で保有する有価証券等の売却代金の受渡日までの間または受益者への解約代金支払開始

日から信託財産で保有する有価証券等の解約代金入金日までの間もしくは受益者への解約代金支払開始日から信託財産で保有する有価証券等の償還金の入金日までの期間が5営業日以内である場合の当該期間とし、資金借入額は当該有価証券等の売却代金、有価証券等の解約代金および有価証券等の償還金の合計額を限度とします。ただし、資金借入額は借入指図を行う日における信託財産の純資産総額の10%を超えないこととします。

- ③ 収益分配金の再投資にかかる借入期間は信託財産から収益分配金が支弁される日からその翌営業日までとし、資金借入額は収益分配金の再投資額を限度とします。
- ④ 借入金の利息は信託財産中より支弁します。

(損益の帰属)

第41条 委託者の指図に基づく行為により信託財産に生じた利益および損失は、すべて受益者に帰属します。

(受託者による資金の立替え)

第42条 信託財産に属する有価証券について、借替、転換、新株発行または株式割当がある場合で、委託者の申し出があるときは、受託者は資金の立替えをすることができます。

- ② 信託財産に属する有価証券にかかる償還金等、株式の清算分配金、有価証券等にかかる利子等、株式の配当金およびその他の未収入金で、信託終了日までにその金額を見積りうるものがあるときは、受託者がこれを立替えて信託財産に繰り入れることができます。
- ③ 前2項の立替金の決済および利息については、受託者と委託者との協議によりそのつど別にこれを定めます。

(信託の計算期間)

第43条 この信託の計算期間は、毎年1月16日から4月15日まで、4月16日から7月15日まで、7月16日から10月15日まで、10月16日から翌年1月15日までとします。ただし、第1計算期間は、平成10年7月31日から10月15日までとします。

- ② 前項にかかわらず、前項の原則により各計算期間終了日に該当する日（以下「該当日」といいます。）が休業日のとき、各計算期間終了日は、該当日の翌営業日とし、その翌日より次の計算期間が開始されるものとします。ただし、最終計算期間の終了日は、第4条に定める信託期間の終了日とします。

(信託財産に関する報告)

第44条 受託者は、毎計算期末に損益計算を行い、信託財産に関する報告書を作成して、これを委託者に提出します。

- ② 受託者は、信託終了のときに最終計算を行い、信託財産に関する報告書を作成して、これを委託者に提出します。

(信託事務の諸費用および会計監査費用)

第45条 信託財産に関する租税、信託事務の処理に要する諸費用および受託者の立替えた立替金の利息（以下「諸経費」といいます。）は、受益者の負担とし、信託財産中から支弁します。

- ② 信託財産にかかる会計監査費用および当該会計監査費用にかかる消費税等に相当する金額は、受益者の負担とし、信託財産中から支弁します。

(信託報酬等の額)

第46条 委託者および受託者の信託報酬の総額は、第43条に規定する計算期間を通じて毎日、信託財産の純資産総額に年10,000分の150の率を乗じて得た金額とし委託者と受託者との間の配分は別に定めます。

- ② 前項の信託報酬は、毎計算期末または信託終了のとき信託財産中から支弁するものとします。
- ③ 第1項の信託報酬にかかる消費税等に相当する金額を、信託報酬支弁のときに信託財産中から支弁します。

(収益の分配方式)

第47条 信託財産から生ずる毎計算期末における利益は、次の方法により処理します。

1. 配当金、利子、貸付有価証券にかかる品貸料およびこれ等に類する収益から支払利息を控除した額（以下「配当等収益」といいます。）は、諸経費、信託財産にかかる会計監査費用（消費税等を含みます。）、信託報酬および当該信託報酬にかかる消費税等に相当する金額を控除した後、その残金を受益者に分配することができます。なお、次期以降の分配金にあてるため、その一部を分配準備積立金として積み立てることができます。
2. 売買損益に評価損益を加減した利益金額（以下「売買益」といいます。）は、諸経費、信託財産にかかる会計監査費用（消費税等を含みます。）、信託報酬および当該信託報酬にかかる消費税等に相当する金額を控除し、繰越欠損金のあるときは、その全額を売買益をもって補った後、受益者に分配することができます。なお、次期以降の分配にあてるため、分配準備積立金として積み立てることができます。

② 毎計算期末において、信託財産につき生じた損失は、次期に繰越します。

(追加信託金および一部解約金の計理処理)

第48条 (削除)

(収益分配金、償還金および一部解約金の払い込みと支払いに関する受託者の免責)

第49条 受託者は、収益分配金については第50条第1項に規定する支払開始日および第50条第2項に規定する交付開始前までに、償還金（信託終了時における信託財産の純資産総額を受益権口数で除した額をいいます。以下同じ。）については第50条第5項に規定する支払開始日までに、一部解約金については第50条第6項に規定する支払開始日までに、その全額を委託者の指定する預金口座等に払い込みます。

② 受託者は、前項の規定により委託者の指定する預金口座等に収益分配金、償還金および一部解約金を払い込んだ後は、受益者に対する支払いにつき、その責に任じません。

(収益分配金、償還金および一部解約金の支払い)

第50条 収益分配金は、毎計算期間終了日後1ヵ月以内の委託者の指定する日から、毎計算期間の末日において振替機関等の振替口座簿に記載または記録されている受益者（当該収益分配金にかかる計算期間の末日以前において一部解約が行われた受益権にかかる受益者を除きます。また、当該収益分配金にかかる計算期間の末日以前に設定された受益権で取得申込代金支払前のため委託者または取扱販売会社の名義で記載または記録されている受益権については原則として取得申込者とします。）に支払います。なお、平成19年1月4日以降においても、第52条に規定する時効前の収益分配金にかかる収益分配金交付票は、なおその効力を有するものとし、当該収益分配金交付票と引き換えに受益者に支払います。

② 前項の規定にかかわらず、別に定める契約に基づいて収益分配金を再投資する受益者に対しては、受託者が委託者の指定する預金口座等に払い込むことにより、原則として、毎計算期終了日の翌営業日に、収益分配金が取扱販売会社に交付されます。この場合、取扱販売会社は受益者に対し遅滞なく収益分配金の再投資にかかる受益権の売付けを行います。当該売付けにより増加した受益権は、第9条第3項の規定にしたがい、振替口座簿に記載または記録されます。

③ 委託者は、第1項の規定にかかわらず、委託者の自らの募集にかかる受益権に帰属する収益分配金（受益者が自己に帰属する受益権の全部もしくは一部について委託者に対し、この信託の収益分配金の再投資にかかる受益権の取得申込をしないことをあらかじめ申し出た場合において、委託者が当該申し出を受付けた受益権に帰属する収益分配金を除きます。）をこの信託の受益権の取得申込金として、各受益者ごとに当該収益分配金の再投資にかかる受益権の取得の申込に応じたものとし、当該受益権の取得申込に応じたことにより増加した受益権は、第9条第3項の規定にしたがい、振替口座簿に記載または記録されます。

- ④ 委託者は、第3項の受益者が自己に帰属する受益権の全部の口数について第54条第3項により信託の一部解約が行われた場合に、当該受益権に帰属する収益分配金があるときは、前項の規定にかかわらず、そのつど受益者に支払います。
- ⑤ 償還金は、信託終了日後1ヵ月以内の委託者の指定する日から、信託終了日において振替機関等の振替口座簿に記載または記録されている受益者（信託終了日以前において一部解約が行われた受益権にかかる受益者を除きます。また、当該信託終了日以前に設定された受益権で取得申込代金支払前のため委託者または取扱販売会社の名義で記載または記録されている受益権については原則として取得申込者とします。）に支払います。なお、当該受益者は、その口座が開設されている振替機関等に対して委託者がこの信託の償還をするのと引き換えに、当該償還に係る受益権の口数と同口数の抹消の申請を行なうものとし、社振法の規定にしたがい当該振替機関等の口座において当該口数の減少の記載または記録が行なわれます。また、受益証券を保有している受益者に対しては、償還金は、信託終了日後1ヵ月以内の委託者の指定する日から受益証券と引き換えに当該受益者に支払います。
- ⑥ 一部解約金は、第54条第1項の受益者の請求を受付けた日から起算して、原則として、5営業日目から当該受益者に支払います。
- ⑦ 前各項（第2項および第3項を除く。）に規定する収益分配金、償還金および一部解約金の支払いは、委託者または取扱販売会社の営業所等において行うものとし、
- ⑧ 収益分配金、償還金および一部解約金にかかる収益調整金は、原則として、各受益者毎の信託時の受益権の価額等に応じて計算されるものとし、

（委託者の自らの募集にかかる受益権の口座管理機関）

第51条 委託者は、委託者の自らの募集にかかる受益権について、口座管理機関を指定し、振替口座簿への記載または登録等に関する業務を委任することができます。

（収益分配金および償還金の時効）

第52条 受益者が、収益分配金については第50条第1項に規定する支払開始日から5年間その支払いを請求しないときならびに信託終了による償還金については第50条第5項に規定する支払開始日から10年間その支払いを請求しないときは、その権利を失い、受託者から交付を受けた金銭は、委託者に帰属します。

（受益権の買取り）

第53条 取扱販売会社は、平成11年1月18日以降において、受益者の請求があるときは、1口単位または1万口単位として取扱販売会社が定める単位（別に定める契約にかかる受益権については1口単位）をもってその受益権を買取ります。ただし、次の事由により、平成11年1月17日以前に受益者（受益者死亡の場合には、その相続人）から買取りの請求がある場合には、取扱販売会社は、その受益権を買い取ります。

- 1. 受益者が死亡したとき
 - 2. 受益者が天災地変その他不可抗力により財産の大部分を滅失したとき
 - 3. 受益者が破産宣告を受けたとき
 - 4. 受益者が疾病により生計の維持ができなくなったとき
 - 5. その他前各号に準ずる事由があるものとして取扱販売会社が認めるとき
- ② 前項の規定にかかわらず、ニューヨーク証券取引所またはニューヨークの銀行が休業日の場合は、買取りの請求を受付けないものとします。
- ③ 第1項の受益権の買取価額は、買取申込みを受付けた日の翌営業日の基準価額から、当該買取りに関して課税対象者にかかる消費税等に相当する金額を控除した額とします。
- ④ 受益者は、平成19年1月4日以降の第1項の請求をするときは取扱販売会社に対し、振替受益権をもって行なうものとします。ただし、平成19年1月4日以降に買取りの代金が受益者に支払われ

ることとなる第1項の請求で、平成19年1月4日前行なわれる当該請求については、振替受益権となることが確実な受益証券をもって行なうものとします。

- ⑤ 取扱販売会社は、証券取引所における取引の停止、外国為替取引の停止、その他やむを得ない事情があるときは、委託者との協議に基づいて第1項による受益権の買取りを中止することができます。
- ⑥ 前項により受益権の買取りが中止された場合には、受益者は買取り中止以前に行った当日の買取り請求を撤回できます。ただし受益者がその買取り請求を撤回しない場合には、当該受益権の買取価額は、買取り中止を解除した後の最初の基準価額の計算日に買取りを受付けたものとして、第3項の規定に準じて算出した価額とします。

(一部解約)

第54条 受益者（取扱販売会社を含みます。）は、自己に帰属する受益権につき、平成11年1月18日以降において、委託者に1口単位または1万口単位として委託者または取扱販売会社が定める単位（委託者の自らの募集にかかる受益権（受益者が自己に帰属する受益権の全部もしくは一部について、委託者に対し、この信託の収益分配金の再投資にかかる受益権の取得申込をしないことをあらかじめ申し出た場合において、委託者が、当該申し出を受付けた受益権を除きます。）、別に定める契約にかかる受益権または取扱販売会社に帰属する受益権については1口単位）をもって一部解約の実行を請求することができます。ただし、次の事由による場合には、平成11年1月17日以前に受益者（受益者死亡の場合には、その相続人）は、自己に帰属する受益権につき、委託者に一部解約の実行を請求することができます。

- 1. 受益者が死亡したとき
 - 2. 受益者が天災地変その他不可抗力により財産の大部分を滅失したとき
 - 3. 受益者が破産宣告を受けたとき
 - 4. 受益者が疾病により生計の維持ができなくなったとき
 - 5. その他前各号に準ずる事由があるものとして委託者が認めるとき
- ② 前項の規定にかかわらず、ニューヨーク証券取引所またはニューヨークの銀行が休業日の場合は、一部解約の請求を受付けないものとします。
 - ③ 委託者は、第1項の一部解約の実行の請求を受付けた場合には、信託契約の一部を解約します。なお、第1項の一部解約の実行の請求を行なう受益者は、その口座が開設されている振替機関等に対して当該受益者の請求に係るこの信託契約の一部解約を委託者が行なうのと引き換えに、当該一部解約に係る受益権の口数と同口数の抹消の申請を行なうものとし、社振法の規定にしたがい当該振替機関等の口座において当該口数の減少の記載または記録が行なわれます。
 - ④ 前項の一部解約の価額は、一部解約の実行請求を受付けた日の翌営業日の基準価額とします。
 - ⑤ 平成19年1月4日以降の信託契約の一部解約に係る一部解約の実行の請求を受益者がするときは、委託者または取扱販売会社に対し、振替受益権をもって行なうものとします。ただし、平成19年1月4日以前に行なわれる当該請求については、振替受益権となることが確実な受益証券をもって行なうものとします。この場合において、受益者が第1項ただし書きの各号に規定する事由によりその請求をするときは、委託者または取扱販売会社は、当該受益者に対し、当該事由を証する所定の書類の提示を求めることができます。
 - ⑥ 委託者は、証券取引所における取引の停止、外国為替取引の停止、その他やむを得ない事情があるときは、第1項による一部解約の実行の請求の受け付けを中止することができます。
 - ⑦ 前項により一部解約の実行の請求の受け付けが中止された場合には、受益者は当該受け付け中止以前に行った当日の一部解約の実行の請求を撤回できます。ただし、受益者がその一部解約の実行の請求を撤回しない場合には、当該受益権の一部解約の価額は、当該受け付け中止を解除した後の

最初の基準価額の計算日に一部解約の実行の請求を受付けたものとして、第4項の規定に準じて算出した価額とします。

(質権口記載又は記録の受益権の取り扱い)

第54条の2 振替機関等の振替口座簿の質権口に記載または記録されている受益権にかかる収益分配金の支払い、一部解約の実行の請求の受付け、一部解約金および償還金の支払い等については、この約款によるほか、民法その他の法令等にしたがって取り扱われます。

(信託契約の解約)

第55条 委託者は、信託期間中において、信託契約の一部を解約することにより受益権の口数が当初設定にかかる受益権総口数の10分の1または30億口を下回ることとなった場合またはこの信託契約を解約することが受益者のため有利であると認めるとき、もしくはやむを得ない事情が発生したときは、受託者と合意のうえ、この信託契約を解約し、信託を終了させることができます。この場合において、委託者は、あらかじめ、解約しようとする旨を監督官庁に届け出ます。

- ② 委託者は、前項の事項について、あらかじめ、解約しようとする旨を公告し、かつ、その旨を記載した書面をこの信託契約にかかる知られたる受益者に対して交付します。ただし、この信託契約にかかる全ての受益者に対して書面を交付したときは、原則として、公告を行いません。
- ③ 前項の公告および書面には、受益者で異議のある者は一定の期間内に委託者に対して異議を述べるべき旨を付記します。なお、一定の期間は一月を下らないものとします。
- ④ 前項の一定の期間内に異議を述べた受益者の受益権の口数が受益権の総口数の二分の一を超えるときは、第1項の信託契約の解約をしません。
- ⑤ 委託者は、この信託契約の解約をしないこととしたときは、解約しない旨およびその理由を公告し、かつ、これらの事項を記載した書面を知られたる受益者に対して交付します。ただし、すべての受益者に対して書面を交付したときは、原則として、公告を行いません。
- ⑥ 第3項から前項までの規定は、信託財産の状態に照らし、真にやむを得ない事情が生じている場合であって、第3項の一定の期間が一月を下らずにその公告および書面の交付を行うことが困難な場合には適用しません。

(信託契約に関する監督官庁の命令)

第56条 委託者は、監督官庁よりこの信託契約の解約の命令を受けたときは、その命令にしたがい、信託契約を解約し信託を終了させます。

- ② 委託者は、監督官庁の命令に基づいてこの信託約款を変更しようとするときは、第60条の規定にしたがいます。

(委託者の登録取消等に伴う取扱い)

第57条 委託者が監督官庁より登録の取消を受けたとき、解散したときまたは業務を廃止したときは、委託者は、この信託契約を解約し、信託を終了させます。

- ② 前項の規定にかかわらず、監督官庁が、この信託契約に関する委託者の業務を他の投資信託委託会社に引き継ぐことを命じたときは、この信託は、第60条第4項に該当する場合を除き、当該投資信託委託会社と受託者との間において存続します。

(委託者の事業の譲渡および承継に伴う取扱い)

第58条 委託者は、事業の全部または一部を譲渡することがあり、これに伴い、この信託契約に関する事業を譲渡することがあります。

- ② 委託者は、分割により事業の全部または一部を承継させることがあり、これに伴い、この信託契約に関する事業を承継させることがあります。

(受託者の辞任および解任に伴う取扱い)

第59条 受託者は、委託者の承諾を受けてその任務を辞任することができます。受託者がその任務に背いた場合、その他重要な事由が生じたときは、委託者または受益者は、裁判所に受託者の解任を

請求することができます。受託者が辞任した場合、または裁判所が受託者を解任した場合、委託者は、第60条の規定にしたがい、新受託者を選任します。

- ② 委託者が新受託者を選任できないときは、委託者はこの信託契約を解約し、信託を終了させます。

(信託約款の変更)

第60条 委託者は、受益者の利益のため必要と認めるときまたはやむを得ない事情が発生したときは、受託者と合意のうえ、この信託約款を変更することができるものとし、あらかじめ、変更しようとする旨およびその内容を監督官庁に届け出ます。

- ② 委託者は、前項の変更事項のうち、その内容が重大なものについて、あらかじめ、変更しようとする旨およびその内容を公告し、かつ、これらの事項を記載した書面をこの信託約款にかかる知られたる受益者に対して交付します。ただし、この信託約款にかかるすべての受益者に対して書面を交付したときは、原則として、公告を行いません。

- ③ 前項の公告および書面には、受益者で異議のある者は一定の期間内に委託者に対して異議を述べるべき旨を付記します。なお、一定の期間は一月を下らないものとします。

- ④ 前項の一定の期間内に異議を述べた受益者の受益権の口数が受益権の総口数の二分の一を超えるときは、第1項の信託約款の変更をしません。

- ⑤ 委託者は、当該信託約款の変更をしないこととしたときは、変更しない旨およびその理由を公告し、かつ、これらの事項を記載した書面を知られたる受益者に対して交付します。ただし、全ての受益者に対して書面を交付したときは、原則として、公告を行いません。

(反対者の買取請求権)

第60条の2 第55条に規定する信託契約の解約または前条に規定する信託約款の変更を行う場合において、第55条第3項または前条第3項の一定の期間内に委託者に対して異議を述べた受益者は、受託者に対し、自己に帰属する受益権を、信託財産をもって買取るべき旨を請求することができます。

- ② 前項の買取請求の取扱いについては、委託者、受託者および取扱販売会社の協議により決定するものとします。

(運用報告書に記載すべき事項の提供)

第60条の3 委託者は、投資信託及び投資法人に関する法律第14条第1項に定める運用報告書の交付に代えて、当該運用報告書に記載すべき事項を電磁的方法により提供することとし、次のアドレスに掲載します。

<http://www.nam.co.jp/>

- ② 前項の規定にかかわらず、委託者は、受益者から運用報告書の交付の請求があった場合には、これを交付するものとします。

(信託期間の延長)

第61条 (削除)

(公告)

第62条 委託者が受益者に対してする公告は、電子公告の方法により行い、次のアドレスに掲載します。

<http://www.nam.co.jp/>

- ② 前項の電子公告による公告をすることができない事故その他やむを得ない事由が生じた場合の公告は、日本経済新聞に掲載します。

(信託約款に関する疑義の取扱い)

第63条 この信託約款の解釈について疑義を生じたときは、委託者と受託者との協議により定めます。

附則第1条 第50条第8項に規定する「収益調整金」は、所得税法施行令第27条の規定によるものとし、各受益者毎の信託時の受益権の価額と元本との差額をいい、原則として、追加信託のつど当該口数により加重平均され、収益分配のつど調整されるものとします。また、同条同項に規定する「各受益者毎の信託時の受益権の価額等」とは、原則として、各受益者毎の信託時の受益権の価額をいい、追加信託のつど当該口数により加重平均され、収益分配のつど調整されるものとします。なお、平成12年3月30日以前の取得申込にかかる受益権の信託時の受益権の価額は、委託者が計算する平成12年3月31日の平均信託金（信託金総額を総口数で除して得た額）とみなすものとします。

附則第2条 平成18年12月29日現在の信託約款第9条、第10条、第12条から第18条の規定および受益権と読み替えられた受益証券に関する規定は、委託者がやむを得ない事情等により受益証券を発行する場合には、なおその効力を有するものとします。

附則第3条 第26条に規定する「金利先渡取引」は、当事者間において、あらかじめ将来の特定の日（以下「決済日」といいます。）における決済日から一定の期間を経過した日（以下「満期日」といいます。）までの期間に係る国内または海外において代表的利率として公表される預金契約または金銭の貸借契約に基づく債権の利率（以下「指標利率」といいます。）の数値を取り決め、その取り決めに係る数値と決済日における当該指標利率の現実の数値との差にあらかじめ元本として定めた金額および当事者間で約定した日数を基準とした数値を乗じた額を決済日における当該指標利率の現実の数値で決済日における現在価値に割り引いた額の金銭の授受を約する取引をいいます。

- ② 第26条に規定する「為替先渡取引」は、当事者間において、あらかじめ決済日から満期日までの期間に係る為替スワップ取引（同一の相手方との間で直物外国為替取引および当該直物外国為替取引と反対売買の関係に立つ先物外国為替取引を同時に約定する取引をいいます。以下本条において同じ。）のスワップ幅（当該直物外国為替取引に係る外国為替相場と当該先物外国為替取引に係る外国為替相場との差を示す数値をいいます。以下本条において同じ。）を取り決め、その取り決めに係るスワップ幅から決済日における当該為替スワップ取引の現実のスワップ幅を差し引いた値にあらかじめ元本として定めた金額を乗じた額を決済日における指標利率の数値で決済日における現在価値に割り引いた額の金銭またはその取り決めに係るスワップ幅から決済日における当該為替スワップ取引の現実のスワップ幅を差し引いた値にあらかじめ元本として定めた金額を乗じた金額とあらかじめ元本として定めた金額について決済日を受渡日として行なった先物外国為替取引を決済日における直物外国為替取引で反対売買したときの差金に係る決済日から満期日までの利息とを合算した額を決済日における指標利率の数値で決済日における現在価値に割り引いた額の金銭の授受を約する取引をいいます。

上記条項により信託契約を締結します。

平成 10 年 7 月 31 日

委託者 東京都千代田区九段南三丁目 3 番 6 号
ニッセイアセットマネジメント投信株式会社
取締役社長 橋本 裕

受託者 東京都千代田区丸の内一丁目 4 番 5 号
三菱信託銀行株式会社
取締役社長 中野 豊士

1. 別に定める要件に合致する株式、新株引受権証券および新株予約権証券

約款第21条第2項に規定する「別に定める要件に合致する株式、新株引受権証券および新株予約権証券」とは、次の(イ)、(ロ)、または(ハ)に掲げる発行会社の発行する株式、新株引受権証券および新株予約権証券ならびに外国におけるこれに準ずる発行会社の発行する株式、新株引受権証券および新株予約権証券（約款第21条第1項に規定するものを除く。）をいうものとします。

- (イ) 金融商品取引法第24条の規定に基づき有価証券報告書（総合意見が適正である旨の監査報告書が添付されているものに限る。）を継続的に提出している発行会社または金融商品取引法第5条に規定する有価証券届出書（総合意見が適正である旨の監査報告書が添付されているものに限る。）を提出している発行会社
- (ロ) 会社法に基づく監査（会社法施行の際現に存する会社について、旧株式会社の監査等に関する商法の特例に関する法律に基いて行なわれた監査を含みます。以下同じ。）が行なわれ、かつ、総合意見が適正または適法である旨の監査報告書が添付されている財務諸表等を委託者において入手出来る発行会社
- (ハ) 公認会計士または監査法人により、金融商品取引法または会社法に準ずる監査が行なわれ、かつ、総合意見が適正または適法である旨の監査報告書が添付されている財務諸表等を委託者において入手出来る発行会社で、今後も継続的に開示が見込める会社

2. 約款第11条の「自動けいぞく（累積）投資約款」とは、この信託について受益権取得申込者と取扱販売会社が締結する「自動けいぞく（累積）投資約款」と別の名称で同様の権利義務関係を規定する契約を含むものとします。この場合「自動けいぞく（累積）投資約款」は当該別の名称で読み替えるものとします。